

# BILANCIO CONSUNTIVO

esercizio 2002



FONDAZIONE  
DI PIACENZA E VIGEVANO





**Bilancio Consuntivo**

esercizio 2002



# Organi della Fondazione al 30 aprile 2003

## **Presidente della Fondazione**

MAZZOCCHI prof. Gian Carlo

## **Consiglio Generale**

ALBERICI sig. Armando

BASSANETTI sig. Franco

BERGONZI dott. Marco

BETASSA avv. Vittorio

BOROTTI arch. Stefano

BRANCA prof. Giuseppe

BUSCA p.i. Rinaldo

BUSSI prof. Francesco

CAVANNA dott. Luigi

CURTI rag. Gianfranco

FORNAINI dott. Carlo

GARDELLA prof.ssa Licia

GRUNGO sig. Angelo

LOSCHI sig. Sandro

MARCHESI prof. Renzo

MAZZONI cav. Paolo

MOLINARI dott. Giuseppino

MORAMARCO prof. Vito

POZZI sig. Vittorio

REBECCHI dott. Ermano

REGGIANI avv. Giorgio

RESMINI dott. Antonio

SPIGAROLI sen. Alberto

UGAZIO dott. PierAngelo

## **Consiglio di Amministrazione**

BRAGALINI cav. Pietro

CAVANNA dott. Vittorio

CERESA ing. Attilio

CHIAPPINI prof. Umberto

RONCONI dott.ssa Donatella

TORIELLI rag. Pietro

## **Collegio Sindacale**

CAGNANI prof. Camillo

ZAMBRUNO rag. Pier Giorgio

ZANINONI dott. Luigi

## *Direttore Generale*

LUNATI dott. Alessandro



# Indice

---

<b>1. Relazione sulla gestione</b>	
a) Premessa . . . . .	<i>pag. 9</i>
b) Gestione patrimoniale - <i>fonti e impieghi</i> . . . . .	<i>pag. 11</i>
c) Gestione economica - <i>costi e ricavi</i> . . . . .	<i>pag. 13</i>
d) Gestione erogativa - <i>interventi e bilancio di missione</i> . . . . .	<i>pag. 17</i>
<b>2) Stato patrimoniale</b> . . . . .	<i>pag. 47</i>
<b>3) Conto economico</b> . . . . .	<i>pag. 49</i>
<b>4) Nota integrativa</b> . . . . .	<i>pag. 51</i>
<b>5) Relazione del Collegio Sindacale</b> . . . . .	<i>pag. 95</i>





# 1. Relazione sulla gestione

## *a) Premessa*

L'anno 2002 è stato per le Fondazioni di origine bancaria un anno particolare, perché l'emanazione delle norme modificative degli assetti istituzionali, contestata dagli enti, e il perdurare di una situazione orientata al pessimismo dei mercati finanziari hanno fortemente condizionato lo svolgimento della gestione, relegandola in definitiva, alla ordinaria amministrazione.

Si è infatti portati a credere come dopo dodici anni dalla loro istituzione le Fondazioni bancarie siano ancora alla ricerca della loro identità. I provvedimenti legislativi più recenti hanno ancor più disorientato le Fondazioni, tant'è che questi enti hanno ricorso alla magistratura per ottenere la definizione di una chiara lettura della loro natura, che consenta piena autonomia statutaria e gestionale, per il perseguimento dei propri fini rivolti a promuovere lo sviluppo socio economico dei territori di loro competenza.

Ovviamente questa situazione non ha consentito di operare, negli interventi erogativi, con una chiara visione prospettica, soprattutto per quanto riguarda lo sviluppo della progettualità autonoma, che richiede una visione pluriennale, non facilmente coniugabile con strutture che, per effetto dei cambiamenti statutari, sono, da un po' di tempo, soggetti a ipotesi di cambiamenti ancor prima delle scadenze naturali.

Malgrado i condizionamenti ricordati, le erogazioni effettuate dalla nostra Fondazione, per consentire la prosecuzione della realizzazione dei progetti pluriennali deliberati in precedenza e per fornire i mezzi necessari per nuove iniziative di importo limitato, non sono mancate. Il buon andamento della gestione, che presenta 13 milioni di euro come avanzo di gestione, superiore del 52% a quello realizzato nel 2001, ha così consentito alla Fondazione di erogare oltre 7 milioni di euro, il più alto livello di impegni erogativi deliberati dalla sua costituzione.

Sono proseguite, anche nell'esercizio 2002, le difficoltà per gli investimenti

patrimoniali, soprattutto per l'effetto meno positivo, in termini di reddito, dei rinnovi dei titoli scaduti. Il mercato finanziario si presenta, ormai per il terzo anno consecutivo, con una situazione di crisi che penalizza soprattutto gli investimenti nei settori produttivi (mercato azionario). Si concentra così in una bolla finanziaria la liquidità disponibile che preme sul mercato obbligazionario, condizionando pesantemente i rendimenti, che sono ormai diventati negativi, in termini reali.

La scelta operata in precedenza dalla nostra Fondazione di investire sui mercati obbligazionari con una visione di medio periodo, acquisendo titoli diversificati per minimizzare il rischio, dovrebbe consentire di salvaguardare il flusso di reddito compatibile con i programmi predisposti per la realizzazione degli scopi aziendali.

Il rendimento medio degli investimenti è così risultato del 4,62%, rispetto al 3,36% dell'esercizio precedente. Se si prende in considerazione solo il portafoglio gestito direttamente, che rappresenta l'88,5% del capitale medio disponibile per investimenti nel 2002, risulta un rendimento medio dei "fondamentali" della Fondazione pari al 5,48%, contro il 4,98% dell'esercizio precedente.

Sempre attentamente monitorata è stata la dinamica dei costi operativi. Il lieve incremento rispetto all'anno precedente +4,26% è derivato da andamenti contrastanti: diminuzioni (personale e manutenzioni) e aumenti (supporti gestionali).

## b) Gestione patrimoniale (fonti / impieghi)

In lieve aumento (+1,10%) risultano le fonti disponibili per la produzione del reddito. Gli accantonamenti a riserva dell'esercizio precedente e l'incremento del risultato di gestione dell'esercizio in esame sono i componenti positivi che hanno permesso di migliorare le disponibilità.

Queste due componenti costituiranno per il futuro gli elementi di spinta delle risorse disponibili per gli investimenti. Queste risorse hanno comunque la possibilità di un incremento straordinario, ma di limitate proporzioni. Col 15 giugno prossimo scadranno i vantaggi fiscali degli introiti conseguenti alla dismissione delle partecipazioni nella conferitaria. La nostra Fondazione detiene ancora un piccolo residuo di azioni Intesa pari a 8.655.763 titoli, che potrebbero generare una plusvalenza in caso di vendita a prezzo superiore al valore di carico.

A fronte di questo aspetto positivo occorre sottolineare come la conservazione del valore economico del patrimonio non venga salvaguardato dall'attuale normativa che, disponendo che l'accantonamento venga effettuato con una percentuale sul risultato economico anziché utilizzare il tasso di inflazione sul patrimonio, privilegia l'erogazione alla conservazione in termini reali delle fonti di reddito.

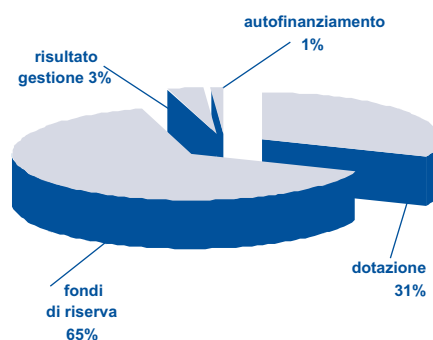
La struttura degli investimenti non è sostanzialmente mutata, rispetto al passato.

In lieve diminuzione la liquidità (dal 4,3% al 2,5%), in lieve aumento le obbliga-


(valori in milioni di euro)

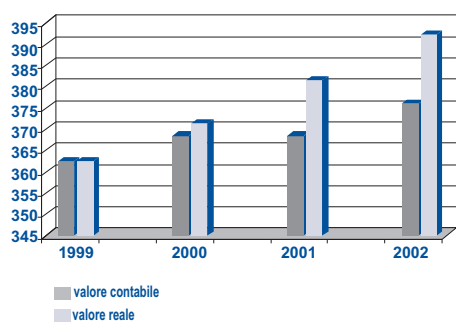
<b>FONTI</b>	<b>2002</b>	<b>2001</b>	<b>VARIAZ.</b>	<b>IN %</b>
DOTAZIONE	118,94	118,94	0,00	0,00
FONDI DI RISERVA	244,01	241,02	2,99	1,24
RISULTATO GESTIONE	12,87	8,54	4,33	50,70
AUTOFINANZIAMENTO	3,74	6,93	-3,19	-46,03
<b>TOTALE FONTI</b>	<b>379,56</b>	<b>375,43</b>	<b>4,13</b>	<b>1,10</b>
<b>IMPIEGHI</b>	<b>2002</b>	<b>2001</b>	<b>VARIAZ.</b>	<b>IN %</b>
LIQUIDITA'	9,24	12,34	-3,10	-25,12
PORTAFOGLIO INTERNO	309,38	286,91	22,47	7,83
PORTAFOGLIO ESTERNO	26,43	40,59	-14,16	-34,89
PARTECIPAZIONI	24,36	24,36	0,00	0,00
IMMOBILIZZ. MATERIALI NETTE	2,13	2,21	-0,08	-3,62
IMMOBILIZZ. FINANZIARIE	8,02	9,02	-1,00	-11,09
<b>TOTALE IMPIEGHI</b>	<b>379,56</b>	<b>375,43</b>	<b>4,13</b>	<b>1,10</b>

### FONTI



### IMPIEGHI





#### PATRIMONIO

Anni	Indice Istat	Valore contabile	Valore reale
1999	1,70%	362,43	362,43
2000	2,50%	368,49	371,49
2001	2,70%	368,50	381,52
2002	2,80%	375,97	392,20

zioni (dal 88,64% al 90,90%), in lieve regresso le azioni (dal 7,1% al 6,6%).

Il portafoglio obbligazionario gestito internamente è formato da due componenti:

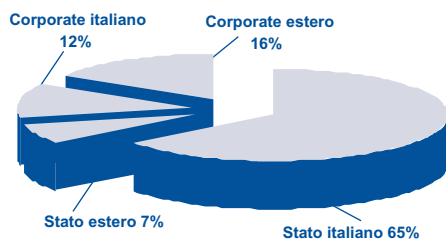
- una parte immobilizzata, con un valore nominale di 301,1 milioni di euro ad un valore di carico di 300,7 milioni di euro;
- una parte disponibile, con un valore nominale di 5 milioni di euro ad un valore di carico di 5 milioni di euro.

Considerando i due portafogli come un solo titolo si otterrebbe una obbligazione acquistata a 99,89 con una cedola del 5,26% e con una vita media di 1,48 anni.

Gli emittenti, che partecipano alla composizione di questo titolo, sono:

- per il 65% lo Stato italiano;
- per il 7% gli Stati esteri;
- per il 12% le società italiane;
- per il 16% le società estere.

#### EMITTENTI



#### PORTAFOGLIO A GESTIONE INTERNA GLOBALE

	NOMINALE
Tot. Port. Immobilizzato	301.057.547,27
Tot. Port. Disponibile	5.032.913,80
<b>Port. Globale</b>	<b>306.090.461,06</b>

Costo	Cedola	Vita	Scarto	%
99,89	5,28%	1,47	0,07	98,36
100,14	4,55%	2,28	-0,061	1,64
99,89	5,26%	1,480	0,07	100,00

### c) Gestione economica (costi / ricavi)

La struttura degli investimenti finanziari ormai consolidata e confermata dal Documento Programmatico Previsionale per l'esercizio 2002 ha retto bene, nonostante la scarsa disponibilità dei mercati ad offrire adeguati ricavi. La scelta di investimenti scadenti nel medio periodo (cinque anni) e con la vita media corta (un anno e mezzo) ci dovrebbe consentire, con una veloce rotazione, di stabilizzare la redditività su buoni livelli. L'esercizio si chiude infatti con 20,68 milioni di euro di ricavi lordi, con un aumento del 15,04% rispetto al precedente esercizio. Poiché anche in questo esercizio si è voluto, sia pure marginalmente, essere presenti sul mercato azionario, per cercare di cogliere gli aspetti positivi della sua volatilità, il risultato finale è stato meno negativo dell'anno precedente (-3,58 milioni di euro). Tenendo conto anche di questa componente i ricavi totali hanno


#### CONTO ECONOMICO - Ricavi lordi (milioni di euro)

DESCRIZIONE	2002	2001	2001
Interessi banche	0,25	0,23	
Interessi pronti contro termine	0,04	1,33	
Interessi portafoglio immobilizzato	12,38	8,79	
Interessi portafoglio disponibile	3,02	2,65	
Interessi strutturati	0,26	0,46	
Performance GPM	2,05	0,00	
Dividendo azioni	0,59	0,80	
Proventi negoziazione azioni	0,25	1,82	
Proventi diversi	0,00	0,00	
<b>Proventi mobiliari</b>	<b>18,83</b>	<b>16,08</b>	
<b>Recupero spese</b>	<b>0,00</b>	<b>0,00</b>	
<b>Proventi vari</b>	<b>1,85</b>	<b>1,90</b>	
<b>RICAVI LORDI</b>	<b>20,68</b>	<b>17,98</b>	<b>+15,04%</b>

#### COSTI OPERATIVI (milioni di euro)

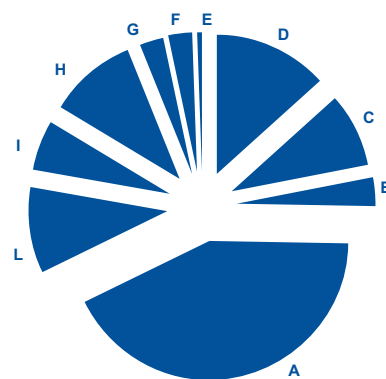
DESCRIZIONE	2002	2001	VARIAZ.	%
Personale	148.452	152.921	-4.469	-2,9
Collaborazioni	91.961	101.458	-9.497	-9,4
Attrezzature	35.913	39.982	-4.069	-10,2
Organi istituzionali	444.040	491.301	-47.261	-9,6
Consulenze	169.749	116.813	52.936	45,3
Comunicazione	89.286	66.063	23.223	35,2
Servizi di terzi	132.421	119.647	12.774	10,7
Quote associative	52.762	32.329	20.433	63,2
Imposte e tasse	40.231	30.852	9.379	30,4
Varie	3.261	7.503	-4.242	-56,5
<b>TOTALE</b>	<b>1.208.076</b>	<b>1.158.869</b>	<b>49.207</b>	<b>4,2</b>

#### COSTI OPERATIVI 2002



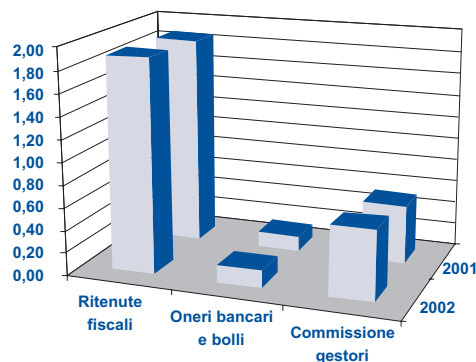
A. Organi istituzionali	38%
B. Attrezzature	3%
C. Collaborazioni	8%
D. Personale	12%
E. Varie	0%
F. Imposte e tasse	3%
G. Quote associative	4%
H. Servizi di terzi	11%
I. Comunicazione	7%
L. Consulenze	14%

#### COSTI OPERATIVI 2001



A. Organi istituzionali	42%
B. Attrezzature	3%
C. Collaborazioni	9%
D. Personale	13%
E. Varie	1%
F. Imposte e tasse	3%
G. Quote associative	3%
H. Servizi di terzi	10%
I. Comunicazione	6%
L. Consulenze	10%

## ONERI INVESTIMENTI



contribuito alla formazione del risultato dell'esercizio con circa 17 milioni di euro, con un incremento rispetto al 2001 di oltre il 33%. Le componenti negative della gestione economica (oneri investimenti, costi operativi e ammortamenti) sono risultati solo in lieve aumento, per cui l'esercizio 2002 offre un risultato di gestione nettamente superiore a quello dell'anno precedente, pari a 4,43 milioni di euro, che rappresenta oltre il 50% di aumento. Il miglioramento del risultato economico avrà ripercussioni positive in due direzioni:

## CONTO ECONOMICO - Formazione del risultato di gestione (milioni di euro)

DESCRIZIONE	2002	2001	Variaz.	%
Interessi banche	0,25	0,23		
Interessi pronti contro termine	0,04	1,33		
Interessi portafoglio immobilizzato	12,38	8,79		
Interessi portafoglio disponibile	3,02	2,65		
Interessi strutturati	0,26	0,46		
Performance GPM	2,05	-5,33		
Dividendo azioni	0,59	0,80		
Proventi negoziazione azioni	-3,84	1,82		
Proventi diversi	0,25	0,00		
<b>Proventi mobiliari</b>	<b>14,99</b>	<b>10,75</b>		
<b>Recupero spese</b>	<b>0,00</b>	<b>0,00</b>		
<b>Proventi vari</b>	<b>1,85</b>	<b>1,90</b>		
<b>RICAVI LORDI</b>	<b>16,84</b>	<b>12,65</b>	<b>4,19</b>	<b>33,16</b>
Ritenute fiscali	1,90	1,87		
Oneri bancari e bolli	0,15	0,13		
Commissione gestori	0,62	0,53		
<b>Oneri investimenti</b>	<b>2,67</b>	<b>2,53</b>		
<b>RICAVI NETTI</b>	<b>14,17</b>	<b>10,12</b>	<b>4,05</b>	<b>40,05</b>
Personale	0,15	0,15		
Attrezzature	0,04	0,04		
Gestione	1,02	0,97		
<b>Costi operativi</b>	<b>1,21</b>	<b>1,16</b>		
<b>Ammortamenti</b>	<b>0,10</b>	<b>0,10</b>		
<b>Accantonamenti</b>	<b>0,00</b>	<b>0,33</b>		
<b>MARGINE LORDO</b>	<b>12,87</b>	<b>8,53</b>	<b>4,33</b>	<b>50,76</b>
<b>IMPOSTE</b>	<b>0,00</b>	<b>0,00</b>		
<b>RISULTATO GESTIONE</b>	<b>12,87</b>	<b>8,53</b>	<b>4,33</b>	<b>50,76</b>

- verso il patrimonio, perché verrà gratificato di accantonamenti a riserve più alti rispetto all'anno scorso (4,50 milioni di euro contro i precedenti 2,99 milioni di euro);
  - verso il reddito perché, ceteris paribus, le maggiori disponibilità da destinare agli impieghi dovrebbero migliorare il risultato economico delle gestioni future.
- Occorre inoltre ricordare che il miglioramento del risultato economico consentirà di incrementare il fondo stabilizzazione erogazioni utilizzato lo scorso esercizio.

#### CONTO ECONOMICO - Destinazione del risultato di gestione (milioni di euro)

DESCRIZIONE	2002	2001
<b>RISULTATO DI GESTIONE</b>	<b>12,87</b>	<b>8,53</b>
<b>ACCANTONAMENTI:</b>	<b>4,50</b>	<b>2,99</b>
Riserva obbligatoria	2,57	1,71
Riserva integrità economica	1,93	1,28
<b>ACCANTONAMENTO DI LEGGE:</b>	<b>0,69</b>	<b>0,80</b>
Volontariato	0,69	0,80
<b>AVANZO DI GESTIONE</b>	<b>7,68</b>	<b>4,75</b>
<b>FONDO INTERVENTI SOCIALI</b>	<b>7,36</b>	<b>6,63</b>
<b>RISERVE DISPONIBILI</b>	<b>0,32</b>	<b>-1,88</b>

INDICATORI	2002	2001
<b>DIVERSIFICAZIONE</b>		
Asset allocation		
Liquidità	2,5	4,3
Obbligazioni	90,9	88,6
Azioni	6,6	7,1
Azioni Conferitaria/Patrimonio	3,7	3,8
<b>REDDITIVITA'</b>	CMC**	CMC**
Ricavi lordi/Investimenti	364 4,62	377 3,36
Interessi/Pronti contro termine	1 2,99	40 3,29
Interessi/Portafoglio a gestione interna	292 5,27	239 4,98
Proventi/Portafoglio a gestione esterna	30 6,82	61 -8,68
Proventi vari/Partecipazioni	24 2,42	22 11,26
Proventi/Azioni negoziate	8 -48,83	0 0,00
Interessi/Strutturati	9 2,91	14 3,37
<b>OPERATIVITA'</b>		
Costi operativi / Ricavi lordi	5,84	9,16
Costi operativi/Patrimonio	0,33	0,34
<b>EROGAZIONE</b>		
Erogazione / Reddito Disponibile*	81,25	108,76
Minimo Legislativo	50,00	50,00

\* Risultato di gestione al netto Riserva Obbligatoria  
\*\* Capitali medi

In questo modo si mette in moto un meccanismo che ammortizza le disponibilità per i vari esercizi, rendendo stabili, nel tempo, gli interventi sul territorio anche se l'esercizio 2002 ha beneficiato di un aumento delle erogazioni. Alla realizzazione di questo risultato ha contribuito, come si evince dal prospetto degli indicatori, la tenuta dei rendimenti medi del portafoglio a gestione interna (5,27% contro il 4,98% dell'anno precedente). Dagli indicatori emerge anche la minore incidenza percentuale dei costi operativi sui ricavi lordi, soprattutto per effetto del miglioramento di questi ultimi, che hanno portato l'incidenza di costi sui ricavi dal 9,16% dell'anno precedente al 5,84% di quello attuale. Sul patrimonio l'incidenza è diminuita allo 0,33% rispetto allo 0,34% del precedente esercizio.

Ultima indicazione rilevata dagli indicatori risulta la diminuzione delle risorse disponibili per gli investimenti nel 2002 rispetto al 2001. I capitali medi contabili sono infatti passati da 377 milioni di euro del 2001 ai 364 milioni di euro nel 2002. Le cause sono da imputare ad una riduzione dell'autofinanziamento della gestione incassi e pagamenti e dalla incidenza negativa sulle riserve del patrimonio delle gestioni precedenti a causa della nota situazione dei mercati azionari.



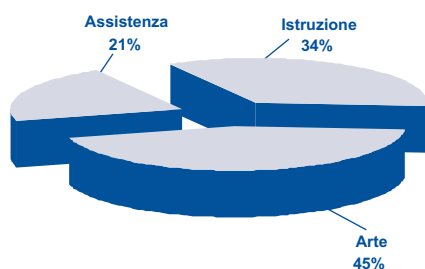
#### **d) Gestione erogativa**

##### **Tasso di erogazione**

Anche per l'esercizio 2002 il tasso di erogazione, calcolato sul patrimonio, era stato fissato nel Documento Programmatico Previsionale al 2%, considerandolo ancora possibile, malgrado gli eventi terroristici internazionali che hanno preceduto l'approvazione del documento previsivo avvenuta nel mese di ottobre del 2001. Il miglioramento del rendimento lordo del patrimonio medio pari al 4,60% rispetto a quello realizzato nel 2001 pari al 3,42% ha consentito di soddisfare le indicazioni dell'organo di indirizzo e, inoltre, di recuperare parte dell'utilizzo del fondo stabilizzazione erogazioni avvenuto nello scorso esercizio. L'utilizzo di questo ammortizzatore consentirà di dare stabilità agli interventi istituzionali, compresi quelli pluriennali, sul territorio di competenza della nostra Fondazione.

<b>TASSO DI EROGAZIONE</b>	<b>2002</b>	<b>2001</b>
Media patrimonio (mln euro)	<b>365,87</b>	<b>367,17</b>
<b>RENDIMENTO LORDO</b>	<b>4,60</b>	<b>3,45</b>
Ritenute fiscali	0,52	0,51
Oneri bancari e bolli	0,00	0,04
Commissione gestori	0,17	0,15
<b>RENDIMENTO NETTO</b>	<b>3,92</b>	<b>2,75</b>
Costi operativi	0,36	0,34
<b>TASSO EROGAZIONE LORDO</b>	<b>3,56</b>	<b>2,41</b>
Accantonamento conservativo	1,23	0,80
Accantonamento incrementativo	0,00	0,00
<b>TASSO EROGAZIONE NETTO</b>	<b>2,33</b>	<b>1,61</b>
Utilizzo Fondo stabilizzazione	<b>0,32</b>	<b>-0,20</b>
<b>TASSO EROGAZIONE EFFETTIVO</b>	<b>2,01</b>	<b>1,81</b>
Erogazioni (milioni di euro)	<b>7,36</b>	<b>6,63</b>

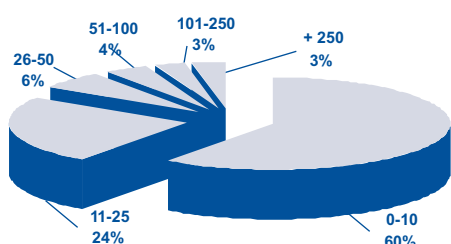
## DELIBERE ESERCIZIO 2002



	Totale	%
ISTRUZIONE	2.529.951,78	34%
ARTE E CULTURA	3.279.378,72	45%
ASSISTENZA	1.548.867,37	21%
<b>TOTALE</b>	<b>7.358.197,87</b>	<b>100%</b>

(valori in euro)

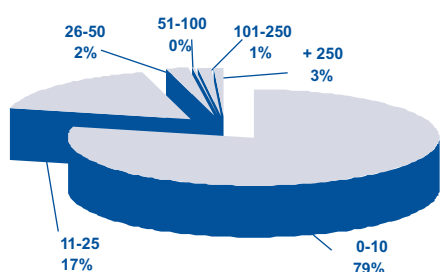
## PRATICHE PRESENTATE 2002



	0 10	11 25	26 50	51 100	101 250	oltre 250	TOT
ISTRUZIONE	61	26	4	5	6	6	108
ARTE/CULTURA	165	58	11	14	7	7	262
ASSISTENZA	98	47	17	2	3	3	170
<b>TOTALE</b>	<b>324</b>	<b>131</b>	<b>32</b>	<b>21</b>	<b>16</b>	<b>16</b>	<b>540</b>

(valori in migliaia di euro)

## PRATICHE DELIBERATE 2002



	0 10	11 25	26 50	51 100	101 250	oltre 250	TOT
ISTRUZIONE	66	18	2	1	1	0	88
ARTE/CULTURA	144	32	4	0	3	2	185
ASSISTENZA	116	21	2	0	1	1	141
<b>TOTALE</b>	<b>326</b>	<b>71</b>	<b>8</b>	<b>1</b>	<b>5</b>	<b>3</b>	<b>414</b>

(valori in migliaia di euro)

## Interventi istituzionali

Come si è ricordato in precedenza, l'incertezza della situazione istituzionale, pur avendo condizionato l'esercizio 2002, ha permesso egualmente, per i buoni risultati economici raggiunti, di intervenire sul territorio con una dimensione quantitativa, per numero e per ammontare che non ha precedenti storici. L'importo complessivamente reso disponibile per gli interventi sul territorio è stato di 7,36 milioni di euro richiesti attraverso 540 domande di concessione pervenute delle quali, 414 hanno ottenuto una delibera di approvazione. Lo scorso esercizio i valori sono stati di 6,63 milioni di euro, con 472 domande di contributo e 385 delibere di accoglimento.

I settori rilevanti della nostra Fondazione hanno beneficiato con queste percentuali degli importi erogati nel 2002:

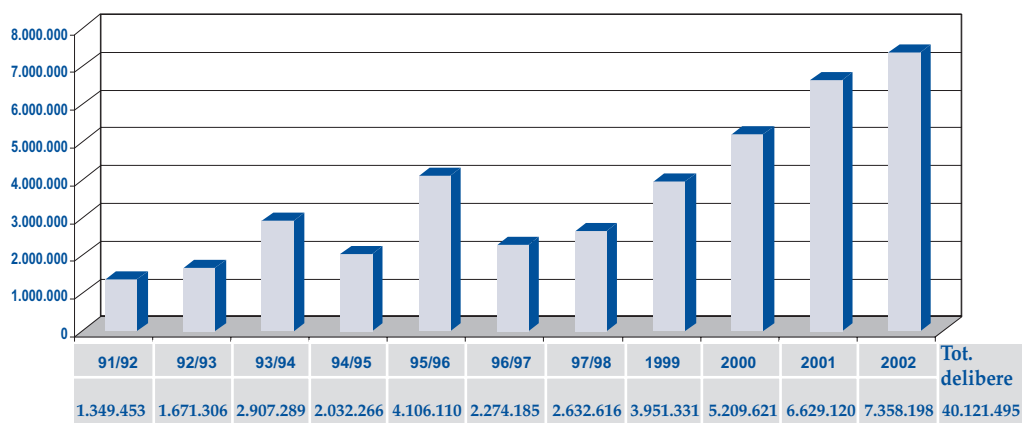
- **Arte e cultura:** 45%, pari a 3,3 milioni di euro;
- **Istruzione:** 34%, pari a 2,5 milioni di euro;
- **Assistenza:** 21%, pari a 1,6 milioni di euro.

L'importo medio dei singoli grant che sono stati deliberati nel corso dell'esercizio 2002 è stato di 11 mila euro e rappresentano complessivamente, escludendo gli interventi pluriennali, il 63% del totale erogato.

L'ordinaria amministrazione che ha caratterizzato lo scorso esercizio avendo fissato in 25 mila euro l'importo massimo erogabile ha condizionato i livelli dei singoli contributi. Nell'esercizio 2001 l'importo medio era stato di 14 mila euro.

E' auspicabile un tempestivo ripristino della piena autonomia delle Fondazioni affinché, tolti i paletti condizionanti l'attività erogativa, venga resa possibile la ripresa con interventi derivanti da progettualità interna, normalmente più robusti in termini quantitativi e più incisivi nella qualità.

## ANALISI STORICA DEGLI INTERVENTI SOCIALI DIRETTI



## ESERCIZIO 2002

### ISTRUZIONE

scaglioni (in milioni di lire)	numero pratiche presentate	%	numero pratiche deliberate	%	importi deliberati	%
0-10	61	56,48	66	75,00	312.681,25	32,29
11-25	26	24,07	18	20,45	378.183,00	39,06
26-50	4	3,70	2	2,27	60.000,00	6,20
51- 100	5	4,63	1	1,14	67.432,06	6,96
101-250	6	5,56	1	1,14	150.000,00	15,49
oltre 250	6	5,56	0	0,00	0,00	0,00
<b>TOTALE</b>	<b>108</b>	<b>100</b>	<b>88</b>	<b>100</b>	<b>968.296,31</b>	<b>100</b>

### ARTE

scaglioni (in milioni di lire)	numero pratiche presentate	%	numero pratiche deliberate	%	importi deliberati	%
0-10	165	62,98	144	77,84	552.731,42	25,03
11-25	58	22,14	32	17,30	739.827,44	33,50
26-50	11	4,20	4	2,16	188.734,27	8,55
51- 100	14	5,34	0	0,00	0,00	0,00
101-250	7	2,67	3	1,62	469.114,22	21,24
oltre 250	7	2,67	2	1,08	258.228,45	11,69
<b>TOTALE</b>	<b>262</b>	<b>100</b>	<b>185</b>	<b>100</b>	<b>2.208.635,80</b>	<b>100</b>

### ASSISTENZA

scaglioni (in milioni di lire)	numero pratiche presentate	%	numero pratiche deliberate	%	importi deliberati	%
0-10	98	57,65	116	82,27	464.568,85	31,41
11-25	47	27,65	21	14,89	433.000,00	29,28
26-50	17	10,00	2	1,42	69.840,00	4,72
51- 100	2	1,18	0	0,00	0,00	0,00
101-250	3	1,76	1	0,71	150.000,00	10,14
oltre 250	3	1,76	1	0,71	361.519,83	24,44
<b>TOTALE</b>	<b>170</b>	<b>100</b>	<b>141</b>	<b>100</b>	<b>1.478.928,68</b>	<b>100</b>

540

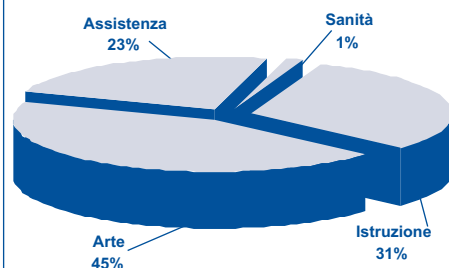
414

4.655.860,79

**TOTALE PLURIENNALE 2.702.337,08**

**TOTALE GENERALE 7.538.197,87**

### DISTRIBUZIONE DEGLI INTERVENTI DELIBERATI DALLA COSTITUZIONE ALL'ESERCIZIO 2002 (Costituzione 24.12.1991)



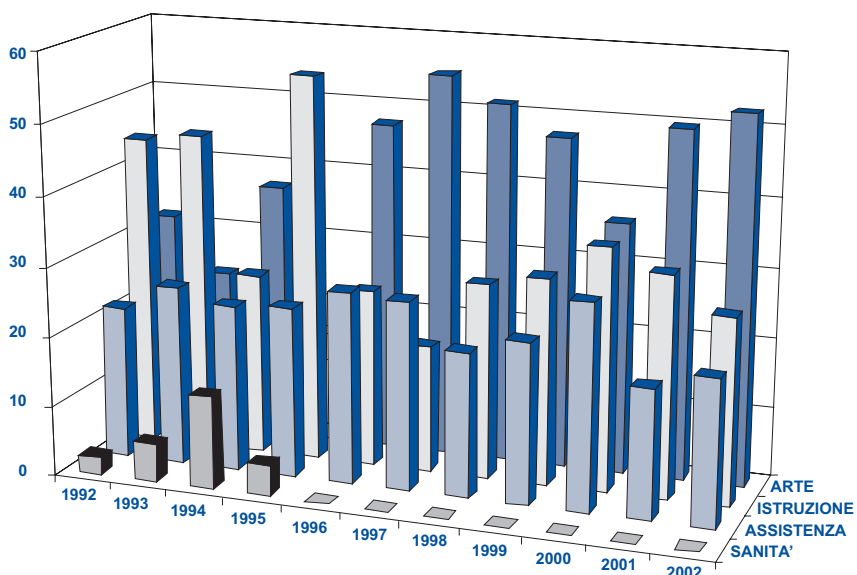
	Valori	%
<b>ISTRUZIONE</b>	12.478.832,5	31,10%
<b>ARTE E CULTURA</b>	17.646.201,1	43,98%
<b>ASSISTENZA</b>	9.395.580,3	23,42%
<b>SANITA'</b>	600.880,8	1,50%
<b>TOTALE</b>	<b>40.121.494,8</b>	<b>100%</b>

## b) Bilancio di missione

Anche per l'esercizio 2002 la Fondazione di Piacenza e Vigevano ha erogato risorse in linea con quelle dell'esercizio precedente; permane una significativa discriminante fra progetti promossi dall'interno e progetti proposti dall'esterno: questi ultimi nell'esercizio 2002 hanno visto la presentazione di 540 richieste a fronte di 414 accettate e finanziate con una netta prevalenza della "voce" Arte e Cultura.

Tuttavia, i due più significativi interventi dell'esercizio 2002, l'acquisto della Casa dello Studente – Immobile ex Gesuiti e del palazzo ex sede Enel confermano la volontà di continuare nella collaborazione costruttiva con le istituzioni locali, iniziato anni orsono, assumendo un ruolo attivo per una migliore definizione dei progetti. Dall'esame dell'attività emerge che la Fondazione ha assunto la piena consapevolezza dell'importante ed innovativo ruolo che il legislatore ha voluto affidarle e, al contempo, ha mantenuto la consapevolezza della sua responsabilità nei confronti del territorio di appartenenza e della comunità di riferimento.

### DISTRIBUZIONE PERCENTUALE ANNUA DEGLI INTERVENTI



	1992	1993	1994	1995	1996	1997	1998	1999	2000	2001	2002
SANITA'	2,49	5,47	13,27	4,44	0,00	0,00	0,00	0,00	0,00	0,00	0,00
ASSISTENZA	21,83	25,67	23,81	24,39	27,42	26,96	20,68	23,08	29,37	18,50	20,83
ISTRUZIONE	44,53	45,56	25,98	55,24	25,29	18,13	27,92	29,63	34,74	31,76	26,73
ARTE/CULTURA	31,15	23,30	36,95	15,93	47,29	54,91	51,40	47,29	35,89	49,74	52,44
TOTALE	100,00	100,00	100,00	100,00	100,00	100,00	100,00	100,00	100,00	100,00	100,00

## SETTORE ISTRUZIONE

### *CASA DELLO STUDENTE – IMMOBILE EX GESUITI*

Questo complesso immobiliare, situato nella parte più antica del centro storico di Piacenza - costituito da una chiesa classicheggiante in via Melchiorre Gioia e da un preesistente convento trasformato nel moderno edificio della Casa dello Studente in via Gregorio X, ha subito dalla sua origine, gli anni immediatamente successivi al Mille, molteplici trasformazioni e restauri. La chiesa, ad un'unica navata coperta a botte, nell'Ottocento fu adibita a teatro e successivamente anche a magazzino finché non passò ai religiosi della Compagnia di Gesù che diedero il via ad una complessa opera di restauro. Nel 1886 la chiesa fu di nuovo consacrata mentre i lavori proseguirono ancora per un paio d'anni e tra l'altro fu innalzato anche il campanile. Da allora i Gesuiti ampliarono e ammodernarono il complesso di via Melchiorre Gioia ma i lavori riguardarono, soprattutto, i locali dell'ex convento. La Casa dello Studente risulta edificata a seguito di una donazione risalente al 1959 da parte della allora Cassa di Risparmio di Piacenza a favore dei Padri Pellegrini Gesuiti, la quale provvide a costruire un fabbricato da destinarsi principalmente ad aule, a servizio ed a integrazione delle attività svolte dai Padri Gesuiti a sostegno degli studenti. L'utilizzo del fabbricato, secondo le finalità e le attività che davano origine e ragione della donazione è continuato fino al 1992, quando l'immobile viene lasciato vuoto dai Padri Gesuiti, se non per una parte occupata da alcune attività collaterali a quelle già svolte. L'immobile, acquistato dalla Fondazione di Piacenza e Vigevano, ospiterà la sede del Centro di Altri Studi in Scienze Religiose oltre a molteplici attività rivolte all'istruzione e alla formazione.

### *CENTRO DI ALTI STUDI IN SCIENZE RELIGIOSE*

Il Centro di Alti Studi in Scienze Religiose è un centro di studio voluto dalla Fondazione di Piacenza e Vigevano al fine di rispondere alla necessità, oggi sempre più avvertita in Italia, di avere a disposizione, anche nel campo degli studi religiosi strutture agili e scientificamente serie. Il Centro persegue lo scopo di diventare un punto di riferimento significativo per tutti coloro che sono interessati a uno studio scientifico delle religioni in prospettiva interdisciplinare. Per questo, esso promuove un'attività di ricerca e di didattica; programmando ogni anno seminari, incontri colloqui e ricerche, singole e di gruppo, su tematiche religiose di grande importanza, attinenti alle prospettive di ricerca del Centro, invitando a parteci-

pare studiosi particolarmente qualificati e giovani borsisti e, se del caso, rappresentanti qualificati delle differenti tradizioni religiose oggetto di studio. E' prevista anche un'attività editoriale per pubblicazioni scientifiche e contributi finanziati dal Centro. In questo modo si intende favorire sia lo studio scientifico delle religioni in prospettiva interdisciplinare e comparata sia la formazione di giovani studiosi. Le borse di studio bandite per l'anno 2001 dal Centro sono state di due tipi: annuali, di perfezionamento, riservate a giovani laureati con lo scopo di iniziarsi alla ricerca storico-religiosa; e biennali, di specializzazione, per giovani studiosi che si impegnino a portare a termine, nel periodo previsto, un progetto di ricerca ampio e ben documentato, da tradursi in un lavoro scientifico che sarà poi cura del Centro, previa approvazione del Comitato Scientifico, pubblicare in una propria collana. Nel 2002 le borse di studio bandite sono state quattro e tutte di specializzazione. Il nuovo bando 2003 si rivolge a ricercatori già in possesso del dottorato di ricerca (4 borse).

L'attività didattica e scientifica del Centro si è concretizzata:

- in tre convegni internazionali nel novembre 2000, 2001, 2002;
- nell'assegnazione di 10 borse di studio a giovani ricercatori che nel corso dell'anno 2001, e anche nel 2002 per le borse di specializzazione, dovranno sviluppare l'attività di ricerca;
- nell'organizzazione di seminari didattici ai quali hanno partecipato i borsisti, alcuni giovani studiosi, membri del Comitato Scientifico e professori esterni;
- in un nuovo bando di concorso per l'assegnazione di 4 borse di studio di specializzazione per l'anno 2002;
- pubblicazioni: primo fascicolo dei "Quaderni" del Centro di Alti Studi I-2002, che raccoglie i contributi delle ricerche dei borsisti vincitori delle prime cinque borse annuali di perfezionamento e che presenta una completa rassegna delle attività svolte dal Centro stesso nei suoi diversi settori, dalla convegnistica alle attività seminariali e didattiche, dalle ricerche dei borsisti alle iniziative editoriali.

#### *POLITECNICO DI MILANO – SEDE DI PIACENZA*

La sede di Piacenza del Politecnico di Milano ha iniziato l'attività nell'Anno Accademico 1997/98 con un corso di Diploma Universitario (laurea breve triennale) in Ingegneria Meccanica, reso possibile dal sostegno finanziario della Fondazione. Il Diploma, che nell'Anno Accademico 1999/2000 è stato completato con l'attivazione del terzo anno e dei tirocini, è stato inizialmente ospitato presso l'esistente

polo universitario dell'Università Cattolica. Nell'agosto 2000 tutte le attività della Sede di Piacenza sono state trasferite nell'edificio cinquecentesco denominato "Caserma della Neve", messo a disposizione dall'Amministrazione Comunale di Piacenza. Dall'Anno Accademico 2000/2001, un nuovo, consistente finanziamento da parte della Fondazione, ha reso possibile l'attivazione di un corso di Laurea Specialistica in Ingegneria dei Trasporti, primo ed unico in Italia. Oltre al consolidamento di queste iniziative, il piano di sviluppo per la Sede di Piacenza del Politecnico prevede l'attivazione di nuove iniziative: la Fondazione ha sostenuto, con uno stanziamento di 150.000,00 euro, un nuovo corso di Laurea in Pianificazione Territoriale che avrà come obiettivo di approfondire le diverse discipline legate alla gestione dei trasporti. Particolare attenzione è riservata all'organizzazione e alla progettazione di sistemi, il piano di studi prevede anche la pianificazione urbanistica, comprese le valutazioni d'impatto ambientale e le normative connesse. Inoltre uno stanziamento di 25.000,00 euro è stato previsto per borse di studio a favore dei partecipanti al Master in Architettura del Paesaggio, in collaborazione con la Facoltà di Architettura Civile, la Facoltà di Architettura del Politecnico di Milano e la Facoltà di Agraria dell'Università di Piacenza.

#### *UNIVERSITA' CATTOLICA DEL SACRO CUORE*

##### *MASTER UNIVERSITARIO IN INTERNATIONAL BUSINESS MANAGEMENT*

La Facoltà di Economia, nell'ambito della sede piacentina dell'Università Cattolica, ha sviluppato un nuovo percorso di studi in Management Internazionale, un percorso unico nel panorama universitario nazionale che consente agli studenti di ottenere tre titoli di studio: una laurea italiana di primo livello, conferita dall'Università Cattolica del Sacro Cuore, un master in Management Internazionale e una laurea conferita dall'Università partner – in Francia, Germania, Gran Bretagna, USA – presso la quale si è svolto il secondo biennio di studi. La Fondazione ha contribuito con uno stanziamento per quattro borse di studio, per un importo di euro 20.000,00.

#### *UNIVERSITA' CATTOLICA DEL SACRO CUORE*

##### *MASTER UNIVERSITARIO IN ECONOMIA PUBBLICA 2001/2002*

Euro 7.750,00 per una borsa di studio.

*POLITECNICO DI MILANO – CENTRO DI SVILUPPO DEL POLO DI PIACENZA  
- MASTER IN TRASPORTI E LOGISTICA*

Euro 21.900,00 quale contributo per borse di studio per il Master “Trasporti e Logistica. Sistemi per la net economy” del Politecnico di Milano – sede di Piacenza. L’obiettivo è di formare professionisti in ambito nazionale ed internazionale in quello che può essere considerato un settore trainante della nostra economia

*MASTER OF MANAGEMENT IN THE NETWORK ECONOMY*

La III edizione del MiNE è stata varata il 25 novembre 2002, presso l’Università Cattolica del Sacro Cuore di Piacenza, alla presenza del Ministro per l’Innovazione e le Tecnologie. Benché al suo terzo anno, questo corso è tuttora unico nel suo genere in Europa. Nato con l’appoggio determinante della Fondazione di Piacenza e Vigevano, (che in questa edizione ha erogato un contributo di 25.000,00 euro oltre a 21.000,00 euro per borse di studio) ha una specificità ed una carica innovativa tale da attirare su di esso e quindi su Piacenza, gli sguardi di tutto il mondo. Gli studenti di questa terza edizione sono ventuno, di cui tredici italiani, tre europei, un pakistano, uno proveniente dal Camerun, uno dall’Etiopia e due dall’America del Nord. Quest’anno c’è da segnalare una importante novità all’interno del MiNE: MiNEr VAS (MiNEr Value Added Services) un progetto che si propone di offrire gratuitamente ad imprese ed enti pubblici piacentini servizi nel campo della telematica, dalla progettazione e valutazione di siti web all’analisi del grado di automatizzazione, fino alla ricerca di informazioni e servizi in rete. Una realtà disponibile fino al 2003; per quella data infatti per gli studenti del MiNE program, ha inizio il periodo di stage presso le aziende e le realtà che collaborano al percorso formativo del Master.

*UNIVERSITA’ CATTOLICA DEL SACRO CUORE DI PIACENZA*

Euro 12.500,00 per la produzione di un filmato sulle attività di ricerca svolte dalla sede piacentina nell’ambito di una serie di manifestazioni indette per celebrare il cinquantesimo anno di attività.

*UNIVERSITA’ CATTOLICA DEL SACRO CUORE DI PIACENZA*

*BIBLIOTECA DELLA FACOLTA’ DI ECONOMIA*

Contributo di 25.000,00 euro per l’acquisto di volumi, riviste scientifiche e monografie per la Biblioteca della Facoltà di Economia dell’Università.



*UNIVERSITA' CATTOLICA DEL SACRO CUORE DI PIACENZA*

*MASTER MARKETING TERRITORIALE*

La sede di Piacenza e Cremona dell'Università Cattolica promuove il Master universitario in Marketing Territoriale (MUMAT). Il Master ha l'obiettivo di formare figure professionali capaci di progettare, promuovere e monitorare politiche per lo sviluppo locale, ovvero politiche per le imprese e l'innovazione tecnologica, per il lavoro e la formazione e per il territorio nel suo complesso. Le attività didattiche del Master (350 ore in aula e 350 ore di laboratori professionalizzanti per lo svolgimento di project work individuali o di gruppo e uno stage finale), utilizzeranno l'area compresa tra Piacenza, Cremona e Lodi come ambito territoriale di riferimento per lo svolgimento dei laboratori professionalizzanti. La Fondazione ha finanziato l'iniziativa con uno stanziamento di 25.000,00 euro e di altri 25.000,00 per borse di studio.

*CONCORSO "PIACENZA PRODUCE INNOVAZIONE"*

Per il secondo anno consecutivo torna il Concorso Piacenza Produce Innovazione, l'iniziativa promossa dall'Associazione degli Industriali di Piacenza, dalla C.C.I.A.A. di Piacenza, dal Politecnico di Milano (sede di Piacenza), dall'Università Cattolica del Sacro Cuore (sede di Piacenza) e dalla Fondazione di Piacenza e Vigevano, quest'ultima ha stanziato 25.000,00 euro. Come nell'anno passato, il concorso consiste nella presentazione di idee imprenditoriali innovative al fine di realizzare un progetto d'impresa. Possono concorrere singoli o gruppi (massimo tre persone) nati o residenti in provincia di Piacenza, o che abbiano conseguito il diploma di scuola media superiore o la laurea a Piacenza oppure frequentino un corso di laurea presso una facoltà piacentina, un dottorato di ricerca o un Master.

*UNIVERSITA' CATTOLICA DEL SACRO CUORE – SCUOLA DI SPECIALIZZAZIONE E MASTER IN ECONOMIA DEL SISTEMA AGROALIMENTARE*

Stanziati 5.165,00 euro per l'istituzione di una borsa di studio.

*ACCADEMIA NAZIONALE DEI LINCEI – ROMA*

Euro 20.000,00 quale contributo per l'istituzione di borse di studio che consentiranno ai giovani provenienti dalle università palestinesi, di frequentare in Italia corsi di specializzazione post-universitaria nel settore delle scienze economiche.

*BORSE DI STUDIO "EZIO TARANTELLI" e "PAOLO BAFFI"*

Rinnovato e potenziato lo stanziamento per la borsa di studio "Paolo Baffi" per il perfezionamento nelle discipline economiche e finanziarie negli Stati Uniti pari a 30.000,00 euro. Le borse "Ezio Tarantelli" per il perfezionamento nelle discipline di economia e organizzazione del lavoro e dei sistemi di relazioni industriali, pari a tre borse da 15.000,00 euro l'una.

*PREMIO DI STUDIO "ALESSANDRO VACIAGO"*

La Fondazione, col patrocinio dell'Accademia Nazionale dei Lincei, bandisce ogni anno un concorso a un premio di studio intitolato alla memoria del Prof. Alessandro Vaciago, che viene consegnato alternativamente ogni anno, a laureati in materie umanistiche e scientifiche. L'importo della borsa è di 7.746,00 euro ed offre la possibilità di trascorrere un periodo di specializzazione presso atenei inglesi.

*FONDAZIONE MICHELE PELLEGRINO*

*Centro di Studi di Storia e Letteratura Religiosa – TORINO*

Euro 10.000,00 per borse di studio a favore di giovani ricercatori che intendono approfondire tematiche di studi umanistici nell'ambito della storia e della letteratura religiosa.

*DIREZIONE DIDATTICA IV CIRCOLO – PIACENZA*

Euro 6.200,00 per il progetto "Il silenzio è un suono che non fa rumore" rivolto ad insegnanti e agli alunni della scuola elementare, con lo scopo di far conoscere le potenzialità della musica per la costruzione di una buona cultura musicale e per accrescere il livello di apprendimento di abilità comunicative e sociali.

*AZIENDA SPERIMENTALE "VITTORIO TADINI" – Gariga di PODENZANO (PC)*

Euro 10.000,00 per uno studio che riguarda il ruolo e l'attività delle cattedre ambulanti di agricoltura, che per diversi decenni, hanno svolto compiti di assistenza tecnica e divulgazione nelle campagne, producendo risultati di notevole importanza per lo sviluppo delle conoscenze e l'affermarsi di una moderna agricoltura.

*DIREZIONE DIDATTICA 3° CIRCOLO – VIGEVANO*

Euro 7.500,00 per il finanziamento del progetto "Il Grande Libro della Solidarietà", idea nata in collaborazione con l'ADMO al fine di educare alla solidarietà gli

alunni (futuri potenziali donatori) e di informare delle iniziative ADMO i loro familiari (già potenziali donatori).

#### *BANDA MUSICALE S.CECILIA – VIGEVANO*

La Banda Musicale S.Cecilia, nata nel lontano 1913, attualmente composta da circa trenta elementi, intende mantenere vivo il patrimonio culturale, musicale, folcloristico, garantire la continuità della tradizione bandistica e promuovere un'attività che faciliti la socializzazione fra diverse generazioni ma al tempo stesso assicurare l'inserimento in organico di forze nuove, utili all'avvicendamento di strumentisti facenti parte di questa formazione. E' nata così l'idea di un progetto - finanziato dalla Fondazione per 13.000,00 euro - che attraverso lo studio di uno strumento musicale, la scelta di musiche più vicine al mondo giovanile e l'offerta gratuita sia di corsi musicali sia di strumenti musicali, possa avvicinare gradualmente ed in modo ludico i ragazzi alla musica.

#### *COOPERATIVA S.AMBROGIO A R.L. – VIGEVANO*

Euro 5.000,00 per il progetto "Primi passi", percorso di formazione per l'accoglienza e l'integrazione di bambini stranieri nei servizi per la prima infanzia.

#### *ISTITUTO TECNICO STATALE "LUIGI CASALE" – VIGEVANO*

##### *PROGETTI "SCUOLA-AZIENDA" e "INFORMATION INDUSTRY"*

I progetti, finanziati con un contributo complessivo di 11.000,00 euro, riguardano:

- 1) realizzazione di una rete interprovinciale di servizi scuola-azienda con l'obiettivo di ridurre il divario esistente fra l'istruzione fine a se stessa e il mondo del lavoro utilizzando gli strumenti telematici;
- 2) creazione di una rete per realizzare l'integrazione dei seguenti servizi: banca dati rivolta alle aziende con funzioni di offerta formativa e di riqualificazione in ambito territoriale, motore di ricerca per competenze, anagrafica delle figure professionali, borsino dello stage, sportello di progettualità per la condivisione di esperienze e di risorse, formazione alla progettualità, assistenza alla formazione di progetti, skill evaluation system, centro servizio video conferenza e video on demand, centro servizi di comunicazione integrata a distanza.

*ISTITUTO PROFESSIONALE DI STATO PER L'INDUSTRIA E L'ARTIGIANATO  
"V. RONCALLI" – VIGEVANO*

Euro 25.000,00 per l'acquisto di materiale al fine di avviare un corso per stampisti in due fasi: fase 1 per le classi 3° e fase 2 per le classi 4° e 5°. Il corso sarà mantenuto per gli anni scolastici successivi e farà parte integrante del curriculum di studio dell'Istituto.

*UNIVERSITA' PER IL TEMPO LIBERO E LA TERZA ETA' – VIGEVANO*

Euro 16.800,00 per l'acquisto di arredi e attrezzature per i laboratori di scultura, ceramica, disegno, pittura e teatro e per l'acquisto di volumi destinati alla biblioteca.

## SETTORE ARTE E CULTURA

### *IMMOBILE EX ENEL*

Il Palazzo di Via S. Franca, diventato di proprietà della Fondazione di Piacenza e Vigevano dal gennaio 2002, diventerà una “Cittadella della cultura”, in grado di offrire nuovi spazi alla Galleria d’Arte Moderna Ricci Oddi e al Conservatorio Nicolini. Edificato negli anni Venti come edificio semi-industriale (c’era uno stabilimento di cartonaggi) il palazzo fu risistemato durante il periodo fascista, negli anni Trenta. In quel periodo divenne sede di un circolo ricreativo e tale rimase fino al 1943. Successivamente arrivò l’ente dell’energia elettrica che vi rimase per decenni, fino al trasloco nel 1999, dovuto alla riorganizzazione territoriale dell’azienda. L’edificio, con oltre i suoi duemila metri quadrati (tre piani più un seminterrato) e un pregevole scalone in ferro battuto di stile liberty, offre non solo ampi spazi: il suo interno si dimostra predestinato a trasformarsi nel cuore della cultura piacentina grazie agli affreschi dell’artista piacentino Luciano Ricchetti che ha decorato l’intero vano scala. Per la Fondazione si tratta di un impegno finanziario importante ma ha riportato il palazzo nuovamente al servizio dei piacentini.

### *ABBAZIA DI CHIARAVALLE DELLA COLOMBA – ALSENO (PC)*

Progetto di ricostruzione dell’archivio dell’Abbazia attraverso supporto digitale. L’Abbazia di Chiaravalle della Colomba fondata nel 1136 col contributo determinante di Arduino Vescovo di Piacenza, di S. Bernardo Abate di Clairvaux e di famiglie nobili dei territori, è stata per secoli punto di riferimento religioso, spirituale, culturale e di presidio del territorio in una vasta zona della provincia di Piacenza. A seguito di soppressioni, dapprima farnesiane e successivamente napoleoniche, il suo patrimonio immobiliare fu incamerato dagli Ospizi Civili di Piacenza e il suo archivio, composto da più di mille preziose pergamene e da innumerevoli documenti cartacei, fu in gran parte portato all’Archivio di Stato di Parma, mentre altri documenti hanno seguito le vie di Piacenza, Modena e Roma. Dato che la restituzione a Chiaravalle dei documenti originali incontrerebbe oggi ostacoli burocratici insormontabili, la Fondazione ha finanziato un progetto – 25.000,00 euro – che si propone di riprodurre in modo fedele tutti i documenti che appartenevano all’antico Archivio di Chiaravalle, attualmente dispersi in vari archivi, e riportarli digitalizzati nella loro sede originale.

#### *ARCHIVIO DI STATO DI PIACENZA*

L'Archivio di Stato di Piacenza, in collaborazione con la Soprintendenza regionale e con il supporto determinante della Fondazione, prosegue nel progetto per conoscere le storie di casa nostra, quelle delle famiglie nobili piacentine, partendo dal recupero degli archivi storici in condizioni di degrado e nel più completo abbandono. I primi due fondi, quelli delle famiglie Anguissola da Vigolzone e Mancassola-Pusterla, sono già stati riportati alla luce. Altri ne seguiranno, fra i fondi depositati nei magazzini di Palazzo Farnese e mai toccati per mancanza di finanziamenti. Il convegno di studi "Storie di casa – Negli archivi storici delle famiglie piacentine" tenutosi nel mese di aprile, nell'ambito della IV Settimana dei Beni Culturali e il suo ideale proseguimento, la mostra documentaria e didattica "Storie di casa. Negli archivi storici delle famiglie piacentine (secoli XVIII-XIX)" - finanziamento di 8.549,00 euro - rappresentano il culmine – non certo il termine – di un'intensa attività di ricerca e di valorizzazione degli archivi storici familiari, un tipo di documentazione che, per qualità e quantità, riveste un'importanza fondamentale nella memoria storica di Piacenza.

#### *AMMINISTRAZIONE PROVINCIALE DI PIACENZA*

Euro 25.000,00 per un progetto di restauro della Rocca Pallavicino-Casali di Monticelli d'Ongina. Il manufatto, di considerevole interesse architettonico, è impreziosito dalla presenza di una piccola cappella affrescata dal Bembo sullo scorcio del XV secolo. Attualmente il grande edificio fortificato - che necessita di evidenti opere di restauro - è di proprietà del beneficio parrocchiale di Monticelli ed utilizzato in parte dalla Parrocchia per attività proprie e in parte concesso in uso al Comune e ad altre associazioni. Un recupero adeguato consentirà di ospitare nuovi servizi (culturali, ambientali, turistici) nonché di organizzare in maniera idonea le istituzioni che già vi trovano sede.

#### *CONCORSI INTERNAZIONALI DI MUSICA DELLA VAL TIDONE*

Quattordici serate di concerti, nove comuni coinvolti, sei percorsi tematici (classica, lirica, danza, etnica, jazz e album), sono alcuni dei numeri del Valtidone Festival, la kermesse collaterale e complementare ai Concorsi Internazionali di Musica della Val Tidone, patrocinati dal Ministero per i Beni e le Attività Culturali – Dipartimento dello Spettacolo, la Regione Emilia Romagna e la Provincia di Piacenza. Anche per l'edizione 2003 la Fondazione è presente con un contributo di Euro

50.000,00. L'edizione 2002 del Concorso ha coinvolto oltre 300 concorrenti provenienti da trentacinque paesi, con un notevole ritorno di immagine per la Val Tidone (e quindi per la provincia di Piacenza).

*CAMPAGNA DI SCAVI ARCHEOLOGICI IN LOCALITA' S. ANDREA DI TRAVO*  
Euro 32.746,85 per proseguire nella campagna di scavi presso il sito archeologico dove sono stati rinvenuti – ad opera dell'Associazione Culturale La Minerva – diversi reperti risalenti al neolitico. L'intera area degli scavi interessa una superficie di circa un ettaro su cui è prevista la realizzazione di un "Parco del Neolitico". Anche nel 2002, dal 5 agosto al 30 settembre, si è svolta una campagna di scavi con la presenza, oltre a studenti dell'Università di Parma, Pavia e Padova, di una delegazione straniera.

*ASSOCIAZIONE NAZIONALE DI AMICIZIA ITALIA-CUBA - Circolo di PIACENZA*  
Iniziativa "Carovane 2002 – Triste, solitario y final", manifestazione promossa dall'Assessorato alle Politiche Giovanili e organizzata dall'Ass.Italia – Cuba. La rassegna, che consiste in un incontro annuale con la cultura, la letteratura, la poesia e la musica dei paesi del sud del mondo, ha avuto come tema centrale della prima edizione il Sud America e la cultura latino americana. Nella seconda edizione si sono affrontate le diverse problematiche legate al tema della schiavitù in generale, mentre nella terza rassegna, finanziata dalla Fondazione con 25.000,00 euro, si intende indicare un cammino per avvicinare tra loro popoli e paesi di culture differenti, portandoli a stringere nuovi legami culturali ed umani.

*DIOCESI DI PIACENZA-BOBBIO*

Euro 50.000,00 per la realizzazione del Museo Capitolare della Cattedrale.

*DIOCESI DI PIACENZA-BOBBIO / COMITATO DIOCESANO CELEBRAZIONI  
CENTENARIO DEL MARTIRIO DI S. ANTONINO*

Euro 25.000,00 per la celebrazione del XVII centenario del martirio di Sant'Antonino, protettore della città di Piacenza e patrono della comunità diocesana (pubblicazione e divulgazione di un opuscolo sull'evento celebrativo, realizzazione di una cassetta video illustrante gli aspetti storici, artistici, culturali, religiosi e sociali di Sant'Antonino, supporto pubblicitario e di sensibilizzazione ad alcuni incontri pubblici e manifestazioni culturali).

#### *COMITATO OPERATORI ECONOMICI DI PIACENZA*

Euro 10.000,00 per l'organizzazione dei "Venerdì piacentini" una serie di manifestazioni di buon livello artistico e qualitativo che si è andata consolidando nel tempo. Il programma ha visto esibirsi, nella cornice di Piazza Cavalli e Piazza Duomo e nello scorcio suggestivo di Piazza Borgo, artisti di vari generi musicali (jazz, blues, swing, rock, ecc).

#### *PIACE DOC – CONSORZIO TUTELA VINI D.O.C. COLLI PIACENTINI*

Euro 20.000,00 per il progetto promo-pubblicitario per l'anno 2002.

#### *CONSORZIO AGRARIO PROVINCIALE DI PIACENZA*

Euro 38.734,27 per il finanziamento del progetto "KEYCAP" l'apertura di un punto alimentare italiano inaugurato nel novembre 2002 a Berlino. Lo spazio espositivo di circa 500 mq. su un unico piano, una cucina "trasparente" che permette di osservare le fasi di preparazione dei cibi, un ristorante con 70 posti, un negozio di prodotti garantiti e un bar. La struttura offre lavoro a circa 20 persone, tra italiani, tedeschi ed italo-tedeschi mentre sono italiani i prodotti tipici che verranno venduti nel multistore alimentare e quelli serviti al ristorante. E, di tutti i prodotti, circa il 10% avrà provenienza piacentina.

#### *PARROCCHIA DI S. DIONIGI IN SAN FRANCESCO – VIGEVANO*

La Chiesa di San Francesco, fondata dai Francescani nel 1378, fu arricchita e ingrandita nel Quattrocento e nel Cinquecento contestualmente alla costruzione ed ampliamento dell'annesso convento fino a raggiungere con approssimazione una sistemazione planimetrica stabile fino a inizio '800. La fortuna e la considerazione goduta dai Francescani presso la corte sforzesca aumentarono l'importanza della costruzione nel contesto urbano di Vigevano: nel corso del Quattrocento l'impianto a tre navate fu arricchito dall'ampliamento della parte absidale, l'erezione del campanile e successivamente con l'edificazione delle cappelle laterali. A questo seguì un periodo di abbandono dovuto alla soppressione napoleonica ed a successivi demolizioni e ricostruzioni che generarono un nuovo assetto dell'edificio. I primi interventi di restauro iniziarono già nel 1873 con il restauro della facciata, ai quali seguirono lavori di riprogettazione della facciata stessa, il rifacimento della pavimentazione interna della chiesa, l'introduzione dell'impianto di riscaldamento, fino all'ultimo e più urgente opera di rifacimento del manto di copertu-



ra finanziato in parte dalla Fondazione con un contributo di 25.000,00 euro.

## ALTRI SIGNIFICATIVI INTERVENTI A FAVORE DELL'ARTE

### 1) RESTAURI

- *PARROCCHIA DI S. MARIA DELLA GRAZIE E S. LORENZO – CORTEMAGGIORE*  
Euro 20.000,00 per il restauro delle tre porte di facciata in ferro e ghisa delle chiesa

- *PARROCCHIA DI S. SISTO – PIACENZA*

Euro 50.000,00 per il restauro del Coro ligneo della Cripta della Chiesa di S. Sisto.

- *PARROCCHIA DI S. PAOLO APOSTOLO – San Polo di PODENZANO (PC)*

Euro 25.000,00 per il restauro dell'organo realizzato nel 1853 della prestigiosa casa organaria "Adeodato Rossi" da Bergamo.

- *PARROCCHIA DI S. FERMO E RUSTICO – CARPANETO P.NO*

Euro 25.000,00 per il restauro degli affreschi del catino e della volta absidale, riguardanti la vita dei Santi Patroni.

- *COMUNITA' DEI PADRI SACRAMENTINI DI CORTEMAGGIORE (PC)*

Euro 17.000,00 per il restauro di quattro dipinti ad olio su tela, datati tra il XVI e il XVIII secolo, conservati nella Chiesa della SS. Annunziata.

- *PARROCCHIA DI S. LORENZO MARTIRE – GAZZOLA (PC)*

Euro 20.000,00 per interventi di rifacimento del tetto della canonica utilizzata dalla comunità per le attività di catechesi e gli incontri di formazione per i giovani.

- *PARROCCHIA DI S. MICHELE ARCANGELO - Cornelianò di S. GIORGIO (PC)*

Euro 21.665,00 per interventi di ristrutturazione nel tetto e nel fabbricato, rifacimento dell'impianto elettrico e dell'impianto di riscaldamento.

- *PARROCCHIA DI S. MICHELE ARCANGELO – ROTTOFRENO (PC)*

Euro 10.000,00 per l'ultimazione dei lavori di costruzione del nuovo Centro Polifunzionale della Chiesa Parrocchiale, per la parte adibita a circolo per anziani.

- *BASILICA DI S. MARIA DI CAMPAGNA – PIACENZA*

Euro 25.000,00 per lavori di manutenzione straordinaria nel primo piano del lato nord del convento, per destinarlo in gran parte ad ospitare studenti universitari.

- *PARROCCHIA DI S. GABRIELE DI PIOZZANO (PC)*

Euro 25.000,00 per interventi di ristrutturazione e valorizzazione culturale della Chiesa Romanica.

- *PARROCCHIA DI S. VITO, MODESTO E CRESCENZA – COLI (PC)*

Euro 20.000,00 per rifare la pavimentazione delle navate centrali e laterali.

- *PARROCCHIA DI S. MARIA DI FATIMA – VIGEVANO (PV)*

Euro 20.000,00 per il restauro degli affreschi dell'artista vigevanese Vittorio Ramella.

## **2) ATTIVITA' TEATRALE, CONCERTI E MANIFESTAZIONI MUSICALI**

- *TEATRO MUNICIPALE "GIUSEPPE VERDI" – FIOREZZUOLA D'ARDA*

Euro 15.000,00 per la stagione teatrale 2003.

- *ASSOCIAZIONE BALLETO CLASSICO – REGGIO EMILIA*

Euro 20.700,00 per l'allestimento del balletto "Ground Zero, nuovo giardino" uno spettacolo commemorativo del drammatico evento dell'11 settembre 2001.

- *GRUPPO STRUMENTALE "V. L. CIAMPI" – PIACENZA*

Euro 13.000,00 per l'organizzazione della XXXIV° Settimana Organistica Internazionale e per il Concerto "Serata Fondazione" a conclusione della Settimana Organistica.

- *TEATRO MUNICIPALE DI PIACENZA*

Euro 25.000,00 per la stagione concertistica 2003.

- *ASSOCIAZIONE AMICI DELLA LIRICA – PIACENZA*

Euro 13.000,00 per l'allestimento dell'opera lirica "Adriana Lecouvreur" di F. Cilea, in occasione dell'inaugurazione della stagione lirica 2002/003.

- *AMMINISTRAZIONE COMUNALE DI ROTTOFRENO (PC)*

Euro 7.500,00 per il progetto "Cultur&Colori", rassegna di musica classica, etnica, jazz e teatro tesa alla valorizzazione di artisti giovani, all'incontro di ambiti culturali differenziati e al coinvolgimento di una fascia di utenza più ampia possibile.

- *COMUNE DI VIGEVANO – TEATRO CAGNONI*

Euro 110.000,00 per la stagione teatrale 2002/2003.

- *FONDAZIONE ARTURO TOSCANINI – REGGIO EMILIA*

Euro 258.228,45 quale contributo per l'allestimento dell'Opera Lirica "Tosca" di Giacomo Puccini presso il Castello di Vigoleno.

- *CONSERVATORIO DI MUSICA "G. NICOLINI" – PIACENZA*

Euro 15.000,00 per il concerto tenuto dall'Orchestra Sinfonica "Amilcare Zanella" in occasione della "Festa del Duomo".

- *TEATRO GIOCO-VITA TEATRO S. MATTEO – PIACENZA*

Euro 25.000,00 per una rassegna di teatro scuola "Salt'in banco", quest'anno alla 23^ edizione. E' un cartellone di spettacoli, laboratori, incontri, mostre ed altre attività collaterali promosso in collaborazione con Provincia e Comune di Piacenza.

- *COMUNE DI PIACENZA - STAGIONE D'OPERA E BALLETO ESTATE 2002*

Euro 154.114,22 per il "Farnese Musica Festival", una serie di appuntamenti con l'opera lirica, il jazz e con il balletto, nella cornice di Palazzo Farnese.

### 3) MOSTRE

- *MOSTRA "IL GIORNO DELLA MEMORIA – 27 GENNAIO"*

Euro 7.500,00 per l'allestimento di una mostra dell'artista Mario Ferrario: dall'omaggio a Pablo Picasso all'Olocausto, dalla bomba atomica fino ai modernissimi "effetti collaterali" degli ordigni intelligenti, un viaggio nelle immagini del secolo scorso per non dimenticare.

- *DIPARTIMENTO DI MATEMATICA E FISICA – LICEO SCIENTIFICO*

*"L. RESPIGHI" – PIACENZA*

Euro 12.911,42 per l'allestimento, a Palazzo Farnese di due mostre per la matematica: "La matematica italiana (1800-1950)" dove sulla base di una scelta di documenti e di testi si ripercorrono le vicende della matematica italiana nel periodo che va dalla rivoluzione francese all'ultimo dopoguerra; - "Pitagora e il suo teorema" dove una serie di pannelli illustra, sulla scorta delle testimonianze antiche, la figura poliedrica del fondatore della filosofia occidentale.

- *ASSOCIAZIONE CULTURALE "PIACENZA NEL MONDO"*

L'Associazione organizza ogni anno numerose iniziative culturali volte a portare il nome di Piacenza nel mondo e a mantenere unite le Comunità Italiane all'estero. Il contributo di 10.000,00 euro per l'anno 2002 è rivolto al sostegno di questa attività e, in particolare, per l'allestimento della mostra fotografica itinerante "Trent'anni d'Italia nell'obiettivo di Tino Petrelli".

- *COMUNE DI ALSENO (PC)*

Euro 7.000,00 per l'allestimento della mostra "Le avventure di Pinocchio"; la rassegna propone l'immagine del celebre burattino in modo diverso dall'usuale, ovvero tramite quadri e sculture curiose, molte delle quali surreali, di artisti italiani e stranieri noti e meno noti.

- *COMUNE DI VIGEVANO*

Euro 8.000,00 per la 1° rassegna vigevanese degli autori "Gli specchi della ragion comica", una iniziativa che comprende una serie di incontri con autori, critici fumettisti sul tema comico-umoristico, tavole rotonde, laboratori didattici rivolti alle scuole cittadine, mostre a tema, lettura di brani teatrali, concerti, degustazioni e visite guidate al centro storico.

#### 4) PUBBLICAZIONI E RICERCHE STORIOGRAFICHE

- *COMUNE DI GAZZOLA (PC)*

Euro 10.000,00 per la stampa di uno studio sul territorio comunale di Gazzola

- *GALLERIA D'ARTE MODERNA "G. RICCI-ODDI" – PIACENZA*

Euro 3.000,00 per la pubblicazione del volume *Francesco Ghittoni Lettere 1918-1919*

- *AMMINISTRAZIONE COMUNALE DI PIACENZA – TEATRO MUNICIPALE*

Euro 6.000,00 per la pubblicazione di un book che racconta le fasi della lavorazione del film del regista piacentino Marco Bellocchio su Giuseppe Verdi e Piacenza attraverso la Traviata, un duco-fiction (una sorta di incrocio tra il documentario e lo sceneggiato) promosso da alcune istituzioni piacentine, tra cui la Fondazione, in occasione delle celebrazioni per il centenario della morte del compositore.

- *PARROCCHIA DI S.CRISTOFORO IN S.PIETRO MARTIRE - VIGEVANO*

Euro 7.500,00 per la stampa e diffusione della prima bibliografia del Beato Matteo (1420-1470), protettore della città di Vigevano.

- *AMMINISTRAZIONE PROVINCIALE DI PIACENZA*

Euro 8.000,00 per il progetto di costituzione di un Archivio Fotografico Piacentino attraverso il trasferimento su CD Rom delle oltre mille immagini riprese, nel corso della sua pluridecennale attività, da Tino Petrelli, uno dei maggiori fotografi di cronaca italiani dal 1950 al 1970.

- *SOCIETA' STORICA VIGEVANESE – VIGEVANO*

Dal 1991, data della sua fondazione, la Società Storica Vigevanese, oltre alla rivista "Viglevanum", pubblica un volume monografico annuale. Queste pubblicazioni sono ormai un patrimonio culturale apprezzato e consultato non solo dai vigevanesi. La monografia per l'anno 2002, finanziata con un contributo di euro 20.000,00, dal titolo "Archeologia in Lomellina" fornisce un quadro completo dei ritrovamenti archeologici che interessano Vigevano e il suo territorio prendendo in esame varie epoche: preistorica, preromana e romana, avvalendosi del contributo di studiosi noti anche a livello nazionale.

- *BOLLETTINO STORICO PIACENTINO*

Euro 7.750,00 per l'attività editoriale.

- *UNIVERSITA' DEL TEMPO LIBERO E DELLA TERZA ETA'- VIGEVANO*

Euro 4.800,00 per il volume "Gli Spagnoli a Vigevano" sulla storia di Vigevano durante la dominazione spagnola dal 1530 al 1714.

- *COMUNE DI VIGEVANO – ARCHIVIO STORICO*

Euro 10.000,00 per il progetto di microfilmatura del "Corriere di Vigevano" che si

propone di rendere pubblica, almeno in copia, un'importante raccolta editoriale vigevanese, custodita in originale presso la Biblioteca Nazionale Centrale di Firenze per le annate 1898, 1900, 1901/1924, 1953, per un totale di circa 5.700 pagine. Questo consentirà a studiosi, storici e studenti di accedere ad un miniera di informazioni sulla microstoria locale del periodo non documentata da altre fonti.

- *PARROCCHIA DI S. FIORENZO – FIORENZUOLA D'ARDA (PC)*

Euro 20.000,00 per la pubblicazione di una ricerca sulla storia della Collegiata di S.Fiorenzo dal sec.X al secolo XIV, sulla storia architettonica e pittorica della Chiesa e sulla origine della altre Chiese di Fiorenzuola d'Arda.

- *ARCHIVUM BOBIENSE – BOBBIO (PC)*

Euro 10.000,00 per la pubblicazione annuale della Rivista Archivum Bobiense (XXIII edizione).

## 5) CONVEGNI

- *ASS. CENTRO STUDI SUL TEATRO MEDIOEVALE E RINASCIMENTALE*

Realizzazione di un convegno di studi sul tema: "Il senso tragico dell'onore dal Medioevo al Barocco" promosso dal Centro Studi sul Teatro Medioevale e Rinascimentale con il sostegno della Fondazione - 20.000,00 euro -. Il convegno illustrava, col contributo di studiosi di vari paesi, un tema etico, giuridico e sociale, quello del senso dell'onore, fortemente sentito nell'età barocca e narrato in numerose opere. Seguito ideale della tavola rotonda è stato lo spettacolo teatrale "Il tradimento per l'onore" allestito presso il Teatro dei Filodrammatici di Piacenza.

- *ASSOCIAZIONE PER GLI STUDI DELLA FILOSOFIA*

Stanziamiento di 7.000,00 euro per la realizzazione del convegno internazionale "Plato ethicus: la filosofia è vita" in collaborazione con l'International Plato Society, l'Università di Macerata, l'Università di Trieste e il Centro di Studi del Pensiero Antico-CNR di Roma.

- *CONVEGNO "LE ACQUE DEL TREBBIA: UNA RISORSA PER TUTTI"*

Euro 23.422,00 per l'organizzazione di un convegno che ha fatto il punto sullo stato attuale della legislazione sulle acque, il punto di vista degli agricoltori sulla gestione idrica del Trebbia, le strategie più innovative per la riqualificazione dei nostri fiumi.

- *OPERA PIA ALBERONI – CELEBRAZIONI ALBERONIANE/250° ANNIVERSARIO*

Euro 25.000,00 per le celebrazioni in occasione del 250° anno dalla morte del Cardinale Giulio Alberoni, nonché dall'apertura del Collegio di S.Lazzaro di cui il

religioso fu fondatore.

- *CENTRO MUSICALE TAMPA LIRICA – PIACENZA*

Euro 5.000,00 per il ciclo di conferenze-concerto “Luigi Illica e il melodramma verista”.

- *AMMINISTRAZIONE COMUNALE DI PIACENZA*

*CICLO “TESTIMONI DEL TEMPO”*

Euro 10.000,00 per il ciclo di incontri pubblici finalizzati a favorire la conoscenza del pensiero contemporaneo attraverso la testimonianza di alcune personalità significative della cultura letteraria e politica.

- *MASTER OF MANAGEMENT IN THE NETWORK ECONOMY*

Euro 3.400,00 per l’organizzazione del 1° Convegno Nazionale “Tecnologie ed Economia della Domotica”, un concetto ormai acquisito in termini di tecnologia, cultura e implicazioni commerciali.

- *DIOCESI DI PIACENZA-BOBBIO*

Euro 5.000,00 per un seminario di studi sulla figura di Bernard Lonergan dal titolo: “Lonergan: contributi per un curriculum”. Scopo del seminario è di completare la riflessione e il confronto sul contributo che il pensiero di Lonergan può offrire alla ricerca e all’azione in merito alle tematiche legate alla formazione.

- *POLITECNICO DI MILANO – SECONDA FACOLTA’ DI ARCHITETTURA*

Euro 25.000,00 per un “Seminario di studi architettonici e urbani per la definizione di una nuova identità del paesaggio lombardo. Le città e le campagne del Ticino.”

- *COMUNE DI COLI (PC)*

Euro 10.000,00 per manifestazioni culturali rivolte alla valorizzazione del territorio della Comunità Montana.

## SETTORE ASSISTENZA SOCIALE

### CASA PROTETTA "LA MADONNINA" - CAORSO

*Creazione del nuovo Centro Diurno, Giardino Alzheimer e completamento dei due nuclei di casa protetta.* La Casa di Riposo "La Madonnina" è stata inaugurata nel 1963 con il preciso intento di accogliere e assistere nel contesto sociale di quegli anni le persone anziane sole o in condizioni di disagio sociale. Uno sforzo al quale hanno partecipato tutta la popolazione e le forze sociali di quel tempo allo scopo di non vedere più anziani residenti nel Comune abbandonati o trasferiti in strutture lontane. Negli anni 1992/94 la Casa di Riposo ha saputo cogliere i nuovi bisogni sociali del territorio trasformandosi in Casa Protetta mista, accogliendo cioè in maggior parte anziani non autosufficienti e in minima parte alcuni ospiti autosufficienti e successivamente costituendo "La Madonnina" Piccola Cooperativa Sociale R.L. onlus per la gestione della struttura. Tuttavia la situazione dei bisogni degli anziani nel territorio è diventata più complessa e la Casa Protetta cerca di adeguarsi ampliando la gamma dei servizi offerti. Proprio in quest'ottica la Casa di Riposo ha proposto un progetto che prevede tre risposte di qualità nell'assistenza agli anziani:

- Il nuovo Centro Diurno per malati di Alzheimer, ubicato al pian terreno nel prato retrostante la Casa Protetta e collegato con la struttura protetta, si prefigurerebbe come struttura assistenziale semiresidenziale destinata ad anziani sia parzialmente autosufficienti che non autosufficienti. L'ambito territoriale servito sarebbe tutto il comprensorio della Bassa Val D'Arda con un bacino di utenza di 2013 anziani oltre i 75 anni. Il Centro riuscirebbe ad ospitarne al massimo una ventina in orari diurni che usufruirebbero di attività tutelari socio-sanitarie, di socializzazione e mantenimento delle residue capacità.
- Il giardino ALZHEIMER. Nell'arco degli ultimi 10 anni la patologia predominante all'interno delle strutture protette è progressivamente mutata, passando dai problemi cardiovascolari e alle conseguenze ad essi collegate, a quelli legati alla demenza senile. Un cambiamento che ha trovato le Case Protette impreparate sul piano strutturale e organizzativo ai nuovi compiti. Il progetto della "Madonnina" prevedeva, oltre al già citato Centro Diurno, quattro appartamenti protetti per un totale di sei posti e la realizzazione nel prato retrostante di un "giardino Alzheimer", un percorso verde appositamente strutturato con elementi che generino nell'individuo percezioni diverse (acustiche, tattili, olfattive, estetiche oltre che ovviamente quelle visive) e che consenta all'ospite di svolge-

re deambulazione tornando al punto di partenza senza perdersi (la dispercezione dello spazio è una delle manifestazioni cliniche della malattia). Sarà obbligatoria la presenza di specialisti in materia (geriatri, fisiatri, psicologi, psichiatri, neurologi) per supportare il personale interno.

- Completamento dei due nuclei di Casa Protetta. Quest'ultima progettualità darebbe modo alla Casa Protetta di lavorare con maggiore qualità assistenziale dividendo gli spazi comuni (sala da pranzo, soggiorni al chiuso e all'aperto, spazi per animazione, terapia occupazionale ecc.) per nuclei, senza più dover ricorrere al piano seminterrato con utilizzo dispersivo degli ascensori per alcuni servizi unici come la sala da pranzo, la palestra ecc. Il piano seminterrato servirebbe solo per i servizi generali (cucina, lavanderia, dispensa, magazzini). La Fondazione ha sostenuto il progetto con uno stanziamento nell'esercizio 2000 e con un ulteriore contributo nell'esercizio 2002 di 361.519,83 euro.

#### *ISTITUTO S. EUFEMIA – PIACENZA*

La storia dell'Istituto S. Eufemia si inserisce profondamente nella realtà di Piacenza. Un città che deve all'istituzione una delle più importanti pagine della sua storia sociale ed educativa. E' una storia che inizia nel 1874, quando l'Ordine delle Figlie della carità di San Vincenzo de' Paoli arriva in una città piegata dalla povertà. E riesce a trasformare un complesso claustrale di impianto quattro-cinquecentesco in un Istituto-Collegio in grado di offrire alle bisognose un tetto e una istruzione primaria imperniata sullo spirito cristiano. Una realtà che sembrava in via di estinzione quando la scuola chiude per le spese sempre più onerose, ma grazie ad un accordo tra l'Ordine religioso e il Consorzio Con.cop.ar. è stata creata una società cooperativa "Sant'Eufemia" nata per gestire un importante progetto destinato non solo a garantire la continuità pedagogica dell'istituto, ma anche a rivitalizzare il centro storico della città, attraverso la creazione di un vero e proprio centro della cultura educativa e della socialità; è infatti prevista l'apertura di un asilo nido, con una quarantina di posti disponibili per il quale la Fondazione ha partecipato con un contributo di 25.000,00 euro, l'attivazione di corsi di formazione professionale, che consentiranno una piena utilizzazione degli spazi scolastici, la realizzazione di unità abitative destinate ad anziani autosufficienti, che, convenientemente assistiti, potranno così continuare a vivere nel centro cittadino.



#### *COOPERATIVA SOCIALE IL GERMOGLIO – PIACENZA*

La Cooperativa sociale “Il Germoglio” da 20 anni svolge un’attività di inserimento lavorativo di persone disabili attraverso assunzioni, collaborazioni professionali, stage e tirocini di lungo corso, anche in collaborazione con i servizi sociali dei Comuni della Provincia e dell’Azienda USL. Tale attività viene perseguita attraverso la conduzione di un’azienda agricola, specializzata nel settore florovivaistico e avicolo. Le possibilità occupazionali riguardano vari ambiti quali la produzione e la vendita di piante verdi e fiorite da interno e da esterno, la produzione di uova attraverso l’allevamento avicolo e piccole manutenzioni di aree verdi e giardini. Lo scopo è l’integrazione di invalidi fisici e psichici, offrendo un addestramento professionale a giovani portatori di handicap. La necessità di interventi di ammodernamento in strutture produttive obsolete, impianti e attrezzature non più a norma, e in particolare, per riconversione delle caldaie da gasolio a metano, ha indotto la Cooperativa a presentare un progetto di ristrutturazione, finanziato dalla Fondazione per 27.500,00 euro, che consentirà di proseguire sulla strada di una specializzazione qualitativamente elevata che richiede l’operare in un contesto di mercato in costante evoluzione e sempre più concorrenziale.

#### *ASSOCIAZIONE ITALIANA ASSISTENZA AGLI SPASTICI – PIACENZA*

L’A.I.A.S. nell’ambito della gestione dei propri servizi e dell’intervento socio-assistenziale e formativo a favore di giovani con problemi di disadattamento o devianze e portatori di handicap, ha istituito “Il Segreto del Telaio” un laboratorio di maglieria e confezionamento. La Fondazione, con un contributo di 25.000,00 euro ha consentito lo sviluppo di un programma di ampliamento della conoscenza del laboratorio sul territorio, l’ampliamento dell’attività lavorativa e l’ampliamento della possibilità di accoglienza dei soggetti svantaggiati.

#### *COOPERATIVA SOCIALE OIKOS – VIGEVANO*

Finanziamento del progetto “Icaro Verde” (22.000,00 euro) per inserimento lavorativo di soggetti con disabilità psico-fisica, nell’ambito della salvaguardia ambientale, della cura del verde e della raccolta e avvio al riciclo e/o smaltimento di rifiuti non pericolosi, attraverso la realizzazione di percorsi protetti con la presenza di maestri del mestiere in ambito aziendale idoneo e con strumenti idonei.

*ASSOCIAZIONE CARITAS DIOCESANA - VIGEVANO*

Progetto "Tata Clotilde" – finanziato per 21.000,00 euro per la realizzazione di tre nidi famiglia distribuiti sul territorio vigevanese, per bambini dai zero ai tre anni di famiglie monoparentali o con problemi di disagio socio-economico, anche di origine non italiana, al fine di consentire alla figura genitoriale materna di non perdere il lavoro o di inserirsi lavorativamente.

*ASSOFA COOPERATIVA SOCIALE A R.L. – PIACENZA*

Euro 175.000,00 per il completamento dei lavori del nuovo Centro Socio-Riabilitativo per cittadini portatori di handicap.

*FIR-CB-SER-PV – "SERVIZIO EMERGENZA RADIO PROVINCIA DI PAVIA"*

Euro 14.000,00 per l'acquisto di un sistema di radiocomunicazioni omogeneo per squadre di volontari di Protezione Civile operanti sul territorio.

*ASSOCIAZIONE NAZIONALE ALPINI – GRUPPO DI VIGEVANO*

Euro 20.000,00 per la realizzazione di impianti tecnologici (elettrico, idraulico-sanitario, riscaldamento, ricambio aria, ecc) accessi e servizi per i disabili, nel quadro di adeguamento della sede dell'associazione alle normative vigenti.

*COMUNITA' BETANIA – VIGEVANO*

Finanziamento del "Progetto respiro" – 23.000,00 euro – volto alla valorizzazione della domiciliarità nei servizi di cura ed assistenza a persone con diversi gradi di dipendenza da un care-giver familiare. L'obiettivo è quello di promuovere la salute familiare attraverso efficaci ed efficienti reti familiari che evitino l'istituzionalizzazione degli anziani e/o degli adulti disabili dipendenti.

*ASSOCIAZIONE CARITAS DIOCESANA DI VIGEVANO*

Progetto "Carta dei Servizi Caritas – Qualità nella Carità e nella Solidarietà sociale" volto alla pubblicazione di un lavoro di razionalizzazione e schematizzazione dell'offerta dei servizi Caritas nella città di Vigevano – 6.000,00 euro.

Progetto "Documento di identità della solidarietà sociale in Vigevano": pubblicazione dell'indagine svolta dall'Osservatorio Caritas sulle realtà del pubblico e del privato sociale della città di Vigevano impegnate nell'ambito sociale, socio-educativo e socio-sanitario – 7.500,00 euro.

*PUBBLICA ASSISTENZA E SOCCORSO "CUORE VIGEVANESE" – VIGEVANO*

Il progetto – finanziato con un contributo di 14.000,00 euro – riguarda l'acquisto e la predisposizione di un ponte radio-ripetitore mobile, protetto e autonomo, con l'ausilio di quindici apparati radio veicolari da installare sui mezzi mobili e cinque apparati radio portatili con batteria ausiliaria e carica batteria rapidi. Tali apparecchi saranno in grado di interfacciare con apparati in dotazione ad altre strutture di volontariato ed istituzionali nonché poter ricevere e trasmettere dati elaborati da computer di bordo o strumenti di telemedicina.

*ASSOCIAZIONE ITALIANA PER L'ASSISTENZA AGLI SPASTICI – VIGEVANO*

Progetto "Servizio di formazione all'autonomia per l'integrazione sociale" – scopo del progetto – finanziato per 15.000,00 euro – è quello di rispondere ai bisogni formativi di un gruppo di 20 utenti che presentano buone capacità e discreta autonomia. Si intende mettere a disposizione un luogo di aggregazione con attività ricreative e socializzanti, volte a fornire stimoli per l'incremento di competenze funzionali e sociali finalizzate al miglioramento dell'autostima e dell'autonomia personale.

*ASSOCIAZIONE SPORTIVA I QUADRIFOGLI – VIGEVANO*

Attraverso il Progetto "Wolly" – finanziato per 10.000,00 euro – si intende garantire la continuità riabilitativa a quattro persone soggette a gravi disabilità e in situazioni socio-economiche precarie attraverso l'utilizzo di pratiche terapeutiche innovative quali l'idrochinesiologia. Inoltre, per migliorare l'efficacia e la qualità del progetto, durante il periodo di svolgimento dell'attività di terapia, viene tenuto un corso di formazione professionale di idrochinesiologia presso lo stesso centro idroterapico.

*ASSOCIAZIONE DI VOLONTARIATO "FIOREZZUOLA OLTRE I CONFINI" – FIOREZZUOLA D'ARDA (PC)*

L'Associazione opera nei Balcani, principalmente in Bosnia, Albania e Kosovo. Nel corso dei questi anni ha compiuto diverse missioni umanitarie portando aiuti di diverso genere (materiale di consumo scolastico, attrezzature per allestire aule) la maggior parte delle quali rivolte ai bambini. A favore di questi, negli ultimi tempi si sono concentrati gli aiuti e in particolare a favore dell'Orfanotrofio Dom Porodica di Zenica dove vivono circa 120 bambini di età compresa tra 0 e 17 anni.

L'Associazione offre il proprio appoggio sia per la gestione quotidiana della struttura sia per interventi di carattere strumentale sull'edificio che ospita i ragazzi. In particolare, dopo aver sistemato l'immobile destinato ad ospitare i bambini durante i mesi invernali, si è ritenuto di dare avvio alla costruzione di una palestra, uno spazio giochi a disposizione dei bambini. La Fondazione, che già è intervenuta a favore del progetto, ha deliberato un contributo di euro 20.000,00 per il completamento dell'opera.

*ASSOCIAZIONE DI VOLONTARIATO "LA FUCINA" – VIGEVANO (PV)*

L'Associazione svolge attività di tipo ricreativo ed igienico, anche con l'opera di volontari, su ragazzi disabili portatori di patologie molto gravi, per i quali non è possibile finalizzare un'attività lavorativa. La costruzione di una piccola Cappella – finanziata dalla Fondazione con un contributo di 20.000,00 euro - all'interno della struttura, mira a dare un riconoscimento alla fatica dei volontari e alla sofferenza dei disabili, garantendo loro la possibilità di momenti di preghiera durante i particolari periodi liturgici.

*ISTITUTO S. GIUSEPPE – SUORE DOMENICANE – VIGEVANO (PV)*

La Comunità delle Suore Domenicane gestisce un Istituto scolastico (scuola materna, elementare, media e superiore) che, da 120 anni offre il suo servizio educativo alle famiglie del territorio. Come tutte le strutture private, si regge esclusivamente grazie alle rette che le famiglie pagano, avendo un sussidio dello Stato solo per la scuola materna. La Fondazione è intervenuta con uno stanziamento di 19.000,00 euro per consentire alcuni interventi imprevisti, quali il rinnovo dell'impianto di riscaldamento, l'adeguamento dell'impianto elettrico e il superamento delle barriere architettoniche.

**ALTRI SIGNIFICATIVI INTERVENTI A FAVORE DEL SOCIALE**

*- AZIONE CATTOLICA- DIOCESI DI PIACENZA-BOBBIO*

Euro 16.000,00 per l'attività di servizio alle parrocchie del territorio diocesano e, in particolare, per offrire la struttura della Casa Soggiorno e la Baita "Cime Bianche" di Resy, in Val d'Aosta, per i campi scuola di giovani e famiglie del territorio.

*- COORDINAMENTO VOLONTARIATO VIGEVANO (PV)*

Euro 10.000,00 per l'acquisto di attrezzature per l'ufficio di coordinamento e per la Sala Conferenze.

- *ANSPI SAN SAVINO – GOSSOLENGO (PC)*

Euro 20.000,00 per la ristrutturazione e messa a norma della ex Casa Parrocchiale, per il suo utilizzo come sede di soggiorno diurno per ragazzi nel periodo estivo.

- *ESEDRA PICCOLA COOPERATIVA SOCIALE A R.L. – PIACENZA*

Euro 7.500,00 quale contributo per la prosecuzione del progetto “Lo stetoscopio del mio dottore fa le bolle”. L’iniziativa nasce dalla constatazione che anche a Piacenza, come in tutte le città di ragguardevoli dimensioni, i minori ospedalizzati sono diverse centinaia l’anno. L’esperienza traumatica del ricovero può essere alleviata oltre che dagli operatori sanitari, anche da una figura che coinvolga e distraiga i piccoli pazienti, il “dottore clown”: la comicità che sulla scia dell’esperienza americana, si pone quale ausilio psicoterapeutico per alleviare il disagio dei piccoli degenti.

- *PARROCCHIA DI S. FIORENZO – FIOREZZUOLA D’ARDA (PC)*

Contributo di 25.000,00 euro per l’adeguamento alle norme di sicurezza, il rifacimento dell’impianto elettrico, il rinnovo dei servizi igienico-sanitario e l’installazione dell’impianto di riscaldamento nel fabbricato che ospita il Centro Educativo estivo della parrocchia a Marina di Massa.

- *DIOCESI DI PIACENZA – BOBBIO*

Euro 25.000,00 per la realizzazione di un parcheggio privato per autovetture a servizio della Casa di Accoglienza “Don Giuseppe Venturini” e la Comunità Terapeutica “Emmaus”.

- *SCUOLA MARTERNA “G.VERDI” – CORTEMAGGIORE (PC)*

Euro 5.600,00 per interventi di ristrutturazione dell’Asilo.

- *ASILO NIDO AQUILONE GIALLO E AZZURRO - PIACENZA*

Euro 14.500,00 per interventi di ristrutturazione e per l’acquisto di arredi.

- *CASA PROTETTA “VASSALLI-REMONDINI” – CASTELL’ARQUATO*

Acquisto di arredi per le stanze da letto della Comunità “Barani-Belforti” e la Casa Protetta – Euro 15.000,00.

- *COMUNE DI BORGONOVO VAL TIDONE (PC)*

Contributo di euro 7.500,00 per l’effettuazione di manutenzione straordinaria del Centro Pensionati: rifacimento del tetto del corpo centrale del complesso, recupero e trasformazione di alcuni ambienti a zona di soggiorno estivo.

- *ASSOCIAZIONE UN CUORE PER I BAMBINI – PIACENZA*

Contributo di Euro 7.500,00 per gli stages in Italia dei medici e del personale sanitario che operano nell’Ospedale indiano di Bandra e per le spese dei medici del-

l'Istituto Gaslini di Genova che si recano in India per l'aggiornamento di personale sanitario indiano.

- *ASILO INFANTILE "CLARA RAGGIO" - PONTENURE (PC)*

Euro 7.000,00 per interventi di manutenzione straordinaria nella scuola materna.

- *GRUPPO "OMEGA" PROTEZIONE CIVILE -MONTICELLI D'ONGINA (PC)*

Euro 5.000,00 per la messa a punto dell'immatricolazione di nuovi veicoli pesanti in dotazione al gruppo, l'adeguamento coi colori e i dispositivi idonei al servizio.

- *ASILO NIDO ARCOBALENO – S.NICOLÒ di ROTTOFRENO (PC)*

Euro 5.000,00 per l'ampliamento dell'asilo nido con la costruzione di una nuova ala e l'acquisto di materiale ludico e didattico per rinnovare il "parco giochi" esistente.

- *ISTITUZIONE PER LA GESTIONE DEI SERVIZI SOCIALI DEL COMUNE DI VERNASCA (PC)*

Euro 7.000,00 per lavori di ampliamento e di adeguamento alle norme antincendio presso la struttura polifunzionale per anziani di Vernasca.

- *COMITATO PROVINCIALE UNICEF DI PIACENZA*

Euro 25.000,00 per la realizzazione della 9° edizione della "Placentia Marathon for Unicef".

- *COMUNE DI CORTEBRUGNATELLA (PC)*

Euro 25.000,00 per il progetto di un servizio di assistenza a favore di persone anziane.

- *COOPERATIVA SOCIALE "GHAN" ONLUS – VIGEVANO*

Euro 10.000,00 per il progetto "Voci e volti nei sogni" attività di integrazione scolastica e formazione rivolte a disabili, alle loro famiglie, agli operatori del settore.

Le iniziative si svolgono su versanti paralleli: quello delle concrete attività da svolgere in classi delle scuole elementari e medie dove sono inseriti portatori di handicap e quello della formazione delle famiglie e degli operatori.

# BILANCIO ESERCIZIO 2002

<b>ATTIVO</b>	<b>ANNO 2002</b>		<b>ANNO 2001</b>	
<b>1) IMMOBILIZZAZIONI MATERIALI E IMMATERIALI:</b>		<b>7.777.291,16</b>		<b>2.746.917,35</b>
a) Beni immobili	6.865.468,59		1.772.066,84	
di cui :				
beni immobili strumentali	6.380.184,32		1.286.782,57	
b) Beni mobili d'arte	770.652,95		769.361,81	
c) Beni mobili strumentali	131.265,41		192.784,54	
d) Altri beni	9.904,21		12.704,16	
<b>2) IMMOBILIZZAZIONI FINANZIARIE:</b>		<b>325.088.718,73</b>		<b>273.683.876,00</b>
a) Partecipazioni in società strumentali				
di cui:				
- partecipazioni di controllo				
b) Altre partecipazioni	24.362.063,76		24.362.063,76	
di cui:				
- partecipazioni di controllo				
c) Titoli di debito	300.726.654,97		249.321.812,23	
d) Altri titoli	0,00		0,00	
<b>TOTALE IMMOBILIZZAZIONI</b>		<b>332.866.009,89</b>		<b>276.430.793,35</b>
<b>3) STRUMENTI FINANZIARI NON IMMOBILIZZATI:</b>		<b>44.201.147,46</b>		<b>83.150.085,68</b>
a) Strumenti finanziari affidati in gestione patrimoniale individuale	26.442.616,00		40.592.414,47	
b) Strumenti finanziari quotati	14.143.333,17		28.613.334,93	
di cui :				
- titoli di debito	9.803.795,72		28.613.334,93	
- titoli di capitale	4.339.537,45		0,00	
- parti di organismi di investimento collettivo del risparmio				
c) Strumenti finanziari non quotati	3.615.198,29		13.944.336,28	
di cui :				
- titoli di debito	3.615.198,29		13.944.336,28	
- titoli di capitale				
- parti di organismi di investimento collettivo del risparmio				
<b>4) CREDITI:</b>		<b>10.058.542,99</b>		<b>9.238.320,55</b>
di cui:	10.058.542,99		9.238.320,55	
- esigibili entro l'esercizio successivo	183.697,79		217.098,43	
<b>5) DISPONIBILITA' LIQUIDE:</b>		<b>172.558,52</b>		<b>7.372.959,88</b>
<b>6) ALTRE ATTIVITA':</b>		<b>10.573.142,07</b>		<b>6.629.120,37</b>
di cui :	10.573.142,07		6.629.120,37	
- attività impiegate nelle imprese strumentali direttamente esercitate	0,00		0,00	
<b>TOTALE ATTIVO CIRCOLANTE</b>		<b>65.005.391,04</b>		<b>106.390.486,48</b>
<b>7) RATEI E RISCONTI ATTIVI :</b>		<b>6.304.926,39</b>		<b>5.087.058,37</b>
a) Ratei attivi	6.299.012,09		5.084.021,00	
b) Risconti attivi	5.914,30		3.037,37	
<b>TOTALE ATTIVO</b>		<b>404.176.327,32</b>		<b>387.908.338,20</b>

<b>PASSIVO</b>	<b>ANNO 2002</b>		<b>ANNO 2001</b>	
<b>1) PATRIMONIO NETTO:</b>		<b>375.816.982,98</b>		<b>368.499.990,93</b>
a) Fondo di dotazione	118.943.573,78		118.943.573,78	
b) Riserva da donazioni				
c) Riserva da rivalutazioni e plusvalenze	220.462.515,51		220.462.515,51	
d) Riserva obbligatoria	3.534.064,76		1.826.513,33	
e) Riserva per l'integrità economica	20.010.294,75		18.729.631,18	
f) Avanzi (disavanzi) portati a nuovo				
g) Avanzo (disavanzo) residuo				
h) Avanzo dell'esercizio	12.866.534,18		8.537.757,13	
<b>2) FONDI PER L'ATTIVITA' D'ISTITUTO:</b>		<b>6.698.993,04</b>		<b>3.459.498,00</b>
a) Fondo stabilizzazione delle erogazioni future	1.089.166,32		2.969.099,68	
b) Fondi per le erogazioni nei settori rilevanti				
c) Fondi per le erogazioni negli altri settori statutari				
d) altri fondi	5.609.826,72		490.398,32	
<b>3) FONDI PER RISCHI ED ONERI:</b>		<b>5.802.793,38</b>		<b>7.220.161,35</b>
a) Fondo imposte	48.632,44		486.894,88	
b) Fondo oscillazione valori	4.270.458,25		4.270.458,25	
c) Fondo credito imposta Irpeg	1.483.702,69		2.331.773,98	
d) Fondo rischi futuri	0,00		0,00	
e) Fondo svalutazione	0,00		131.034,25	
<b>4) TRATTAMENTO DI FINE RAPPORTO DI LAVORO SUBORDINATO</b>		<b>33.987,41</b>		<b>26.251,66</b>
<b>5) EROGAZIONI DELIBERATE:</b>		<b>9.290.041,19</b>		<b>7.274.278,91</b>
a) nei settori rilevanti	9.290.041,19		7.274.278,91	
b) negli altri settori statutari				
<b>6) FONDO PER IL VOLONTARIATO</b>		<b>1.811.494,63</b>		<b>1.216.161,94</b>
<b>7) DEBITI :</b>		<b>4.718.489,53</b>		<b>208.751,71</b>
di cui :	4.718.489,53		208.751,71	
- esigibili entro l'esercizio successivo	4.718.489,53		208.751,71	
<b>8) RATEI E RISCONTI PASSIVI:</b>		<b>3.545,16</b>		<b>3.243,70</b>
a) Ratei passivi	3.545,16		3.243,70	
b) Risconti passivi	0,00		0,00	
<b>TOTALE PASSIVO</b>		<b>404.176.327,32</b>		<b>387.908.338,20</b>

<b>CONTI D'ORDINE</b>	<b>ANNO 2002</b>		<b>ANNO 2001</b>	
A) Beni di terzi				
B) Beni presso terzi				
<b>C) Garanzie e impegni</b>		<b>22.341.342,34</b>		<b>12.509.035,94</b>
Fidejussione bancaria	2.455.859,68		258.228,45	
Minusvalenze gestori - capital gain	19.018.161,47		11.284.974,73	
Credito Irpeg 1997/98	0,00		965.832,76	
Credito Irpeg 1999	867.321,19		0,00	
<b>D) Impegni di erogazione</b>		<b>1.668.686,78</b>		<b>6.249.128,48</b>
E) Rischi				
F) Altri conti d'ordine				
<b>TOTALE CONTI D'ORDINE</b>		<b>24.010.029,12</b>		<b>18.758.164,42</b>



**CONTO ECONOMICO**

	ANNO 2002		ANNO 2001	
1) <b>RISULTATO DELLE GESTIONI PATRIMONIALI INDIVIDUALI</b>		<b>1.931.830,40</b>		<b>-5.400.797,32</b>
2) <b>DIVIDENDI E PROVENTI ASSIMILATI:</b>		<b>589.509,34</b>		<b>804.659,13</b>
a) da società strumentali	0,00		0,00	
b) da altre immobilizzazioni finanziarie	589.509,34		804.659,13	
c) da strumenti finanziari non immobilizzati	0,00		0,00	
3) <b>INTERESSI E PROVENTI ASSIMILATI:</b>		<b>14.170.506,68</b>		<b>11.959.650,60</b>
a) da immobilizzazioni finanziarie	13.694.243,78		10.223.367,44	
b) da strumenti finanziari non immobilizzati	304.341,06		1.383.865,74	
c) da crediti e disponibilità liquide	171.921,84		352.417,42	
4) <b>RIVALUTAZIONE (SVALUTAZIONE) NETTA DI STRUMENTI FINANZIARI NON IMMOBILIZZATI</b>		<b>0,00</b>		<b>0,00</b>
5) <b>RISULTATO DELLA NEGOZIAZIONE DI STRUMENTI FINANZIARI NON IMMOBILIZZATI</b>		<b>-3.843.182,64</b>		<b>1.706.991,74</b>
6) <b>RIVALUTAZIONE (SVALUTAZIONE) NETTA DI IMMOBILIZZAZIONI FINANZIARIE</b>		<b>0,00</b>		<b>0,00</b>
7) <b>RIVALUTAZIONE (SVALUTAZIONE) NETTA DI ATTIVITA' NON FINANZIARIE</b>		<b>0,00</b>		<b>0,00</b>
8) <b>RISULTATO D'ESERCIZIO DELLE IMPRESE STRUMENTALI DIRETTAMENTE ESERCITATE</b>		<b>0,00</b>		<b>0,00</b>
9) <b>ALTRI PROVENTI:</b>		<b>315,60</b>		<b>1.681,05</b>
di cui:	315,60		1.681,05	
- contributi in conto esercizio	0,00		0,00	
10) <b>ONERI:</b>		<b>-2.081.885,67</b>		<b>-2.052.687,72</b>
a) compensi e rimborsi spese organi statutari	-444.003,67		-487.786,30	
b) per il personale	-148.454,07		-163.050,50	
di cui:				
- per la gestione del patrimonio				
c) per consulenti e collaboratori esterni	-261.724,39		-217.719,74	
d) per servizi di gestione del patrimonio	-78.689,00		-250.000,00	
e) interessi passivi e altri oneri finanziari	-113.644,51		-114.169,92	
f) commissioni di negoziazione	-578.772,59		-299.465,46	
g) ammortamenti	-103.887,32		-97.584,70	
h) accantonamenti	0,00		-131.034,25	
i) altri oneri	-352.710,12		-291.876,86	
11) <b>PROVENTI STRAORDINARI:</b>		<b>2.100.436,29</b>		<b>1.715.308,30</b>
di cui:	2.100.436,29		1.715.308,30	
- plusvalenze da alienazione di immobilizzazioni finanziarie	0,00		0,00	
				<b>-25,51</b>
12) <b>ONERI STRAORDINARI:</b>		<b>-995,82</b>		<b>-25,51</b>
di cui:	-995,82		-25,51	
- minusvalenze da alienazione di immobilizzazioni finanziarie	-430,21			
13) <b>IMPOSTE</b>		<b>0,00</b>		<b>-197.023,14</b>
<b>Avanzo (disavanzo) d'esercizio</b>		<b>12.866.534,18</b>		<b>8.537.757,13</b>

	ANNO 2002		ANNO 2001	
14) ACCANTONAMENTO ALLA RISERVA OBBLIGATORIA		-2.573.306,84		-1.707.551,43
15) EROGAZIONI DELIBERATE IN CORSO D'ESERCIZIO:		-7.358.197,87		-6.629.120,37
a) nei settori rilevanti	-7.358.197,87		-6.629.120,37	
b) negli altri settori statutari				
16) ACCANTONAMENTO AL FONDO PER IL VOLONTARIATO		-686.215,16		-800.355,12
a) accantonamento effettivo	-343.107,58		-227.673,52	
b) accantonamento prudenziale	-343.107,58		-572.681,60	
17) ACCANTONAMENTO AI FONDI PER L'ATTIVITA' D'ISTITUTO:		-318.834,19		0,00
a) al fondo di stabilizzazione delle erogazioni	-318.834,19			
b) ai fondi per le erogazioni nei settori rilevanti				
c) ai fondi per le erogazioni degli altri settori statutari				
d) altri fondi				
18) ACCANTONAMENTO ALLA RISERVA PER L'INTEGRITA' DEL PATRIMONIO		-1.929.980,13		-1.280.663,57
19) UTILIZZO FONDO PER L'ATTIVITA' D'ISTITUTO				1.879.933,36
a) al fondo di stabilizzazione delle erogazioni			1.879.933,36	
b) ai fondi per le erogazioni nei settori rilevanti				
<b>AVANZO (DISAVANZO) RESIDUO</b>		<b>0,00</b>		<b>0,00</b>

### DETERMINAZIONE ACC.TO QUOTA VOLONTARIATO LEGGE 266/1991

AVANZO DELL'ESERCIZIO	12.866.534,18	AVANZO DELL'ESERCIZIO	8.537.757,13
- RISERVA OBBLIGATORIA (pari al 20% dell'avanzo dell'esercizio)	-2.573.306,84	- RISERVA OBBLIGATORIA (pari al 20% dell'avanzo dell'esercizio)	-1.707.551,43
<b>REDDITO RESIDUO</b>	<b>10.293.227,34</b>	<b>REDDITO RESIDUO</b>	<b>6.830.205,70</b>
VEDI LEGISLAZIONE: D. Lgs n. 153 del 17/05/2001 comma 1 Atto d'Indirizzo 19/04/2001 art. 9 comma 7		VEDI LEGISLAZIONE: D. Lgs n. 153 del 17/05/2001 comma 1 Atto d'Indirizzo 19/04/2001 art. 9 comma 7	
- BASE IMPONIBILE ACC.TO VOLONTARIATO	5.146.613,67	- BASE IMPONIBILE ACC.TO VOLONTARIATO	3.415.102,85
<b>QUOTA VOLONTARIATO ESERCIZIO 2002</b> <i>pari a 1/15 della base imponibile (5.146.613,67*1/15)</i>	<b>343.107,58</b>	<b>QUOTA VOLONTARIATO ESERCIZIO 2001</b> <i>pari a 1/15 della base imponibile (3.415.102,85*1/15)</i>	<b>227.673,52</b>
Acc.to al Fondo Volontariato Prudenziale 2002	<b>343.107,58</b>	Acc.to ai fini prudenziali al Fondo stab. erogazioni a copertura del 50% dell'acc.to al Fondo Volontariato 2001	<b>227.673,52</b>

## 4. Nota integrativa

Signori Consiglieri,

il bilancio che portiamo al Vostro esame e alla Vostra approvazione è stato predisposto ancora sulla base degli schemi previsti “dall’Atto di Indirizzo”, emanato dal Ministero del Tesoro, del Bilancio e della Programmazione Economica, pubblicato sulla Gazzetta Ufficiale N.96 del 26 aprile 2001. Pertanto sono stati utilizzati i medesimi criteri adottati per la stesura del bilancio 2001. Si fa presente che nel periodo intercorso tra la data di chiusura dell’esercizio in rassegna e quella di redazione del bilancio non sono intervenuti fatti di rilievo nella gestione della Fondazione. Allo scopo di favorire la chiarezza del bilancio, si intende precisare che la destinazione dell’avanzo dell’esercizio, indicata alle voci 14, 15, 16, 17, 18 e 19 del Conto Economico, ha riflesso contabile nelle corrispondenti contropartite patrimoniali dell’esercizio successivo.

### **Criteri di valutazione**

I criteri di valutazione adottati per la formazione del bilancio al 31/12/2002 sono sostanzialmente conformi a quelli adottati negli esercizi precedenti. Non si è provveduto al raggruppamento di voci nello Stato Patrimoniale e nel Conto Economico. Non vi sono elementi dell’attivo e del passivo che ricadano sotto più voci dello schema. Più nel particolare, nella formazione del bilancio al 31/12/2002, sono stati adottati, per ciascuna delle categorie di beni che seguono, i criteri di valutazione esplicitati ad ognuna di esse.

#### **1. Immobilizzazioni materiali e immateriali**

Le immobilizzazioni materiali sono iscritte in bilancio al loro costo storico di acquisizione, rettificato dal rispettivo fondo ammortamento.

Per costo storico di acquisizione si intende, a seconda dei casi:

- a) il prezzo pagato a terzi per l’acquisto dei beni maggiorato degli oneri accessori di diretta imputazione;

b) il valore d'apporto, peritato e controllato ai sensi di legge, per i beni ricevuti in occasione di operazioni di conferimento di aziende o rami aziendali;

c) il costo indirettamente sostenuto con l'acquisto di pacchetti azionari per i beni ricevuti da società che sono state successivamente incorporate. I costi sostenuti in epoca posteriore all'acquisizione del singolo bene vengono imputati ad incremento del suo costo iniziale solo quando essi abbiano comportato un significativo e tangibile incremento di capacità produttiva, di sicurezza o di vita utile.

Le spese di manutenzione e riparazione, diverse da quelle incrementative, non sono mai oggetto di capitalizzazione e vengono costantemente imputate a conto economico. Ai sensi dell'art.10 della Legge 19 marzo 1983 n.72 Vi precisiamo che al 31/12/2002 non figurano nel patrimonio della Fondazione beni per i quali, in passato sono state eseguite "rivalutazioni" monetarie o beni per i quali si è derogato ai criteri legali di valutazione, in applicazione dell'art. 2426 del Codice Civile. Gli ammortamenti dei cespiti sono calcolati a quote costanti applicando le aliquote massime fiscalmente consentite. Le aliquote di ammortamento utilizzate riflettono in ogni caso, la vita utile dei cespiti da ammortizzare, e sono: software in licenza 20%; mobili e arredamento 15%; autovetture 25%; macchine d'ufficio elettroniche 20%; attrezzature 15% e fabbricati strumentali 3%.

L'inizio dell'ammortamento è fatto coincidere con il periodo di entrata in funzione del bene ed il termine della procedura coincide o con l'esercizio della sua alienazione oppure con quella in cui, a seguito di un ultimo stazionamento di quota, si raggiunge la perfetta contrapposizione tra la consistenza del fondo ammortamento e il costo storico del bene. Nell'esercizio sono stati ammortizzati per la parte residua i cespiti risalenti al 1993-1995, relativi al periodo in cui veniva adottata la contabilità pubblica, che erano stati spesi per la metà del loro valore nell'esercizio 2001. I cespiti completamente ammortizzati compaiono in bilancio, al loro costo storico, sin tanto che essi non siano stati alienati o rottamati.

Le immobilizzazioni materiali e immateriali nette (euro 7.777.291,16) risultano così composte: **beni immobili** (euro 6.865.468,59) formati da fabbricati strumentali (euro 867.555,15) al netto del rispettivo fondo ammortamento (euro 97.197,55), immobili non strumentali (euro 485.284,27) e immobili ad uso sociale (euro 5.609.826,72); **beni mobili d'arte** (euro 770.652,95) composti dai quadri (euro 703.292,51) e da mobili d'arte (euro 67.360,44); **beni mobili strumentali** (euro 131.265,41) suddivisi in attrezzature (euro 67.089,03) al netto del proprio fondo ammortamento (euro 39.206,56), automezzi (euro 30.949,71) al netto del fondo

ammortamento (euro 30.949,71), macchine d'ufficio elettriche (euro 229,85) al netto del fondo ammortamento (euro 229,85), macchine d'ufficio elettroniche (euro 70.765,69) al netto del fondo ammortamento (euro 37.584,85) e mobili e arredi (euro 216.258,37) al netto del fondo ammortamento (euro 146.056,27); infine la categoria **altri beni** (euro 9.904,21) è composta esclusivamente da software per euro 9.904,21. I quadri e i mobili d'arte (euro 770.652,95) unitamente al Palco del Teatro Comunale (euro 35.354,55) sono stati valutati al costo d'acquisto e non sono ammortizzati; come pure gli immobili non strumentali (euro 485.284,27) rimasti alla Fondazione dopo il conferimento, valutati al costo storico derivante dal Bilancio della Cassa di Risparmio di Piacenza e Vigevano.

Gli immobili ad uso sociale (euro 5.609.826,72) sono costituiti da quattro edifici, due ad uso civile, utilizzabili dalle categorie più deboli: uno situato a Vigo di Fassa, e l'altro a Spettine di Bettola (PC) e sono valutati al costo d'acquisto maggiorato delle spese relative agli immobili stessi e non sono ammortizzati. Gli altri due immobili acquistati durante l'esercizio 2002 sono: Palazzo S.Franca e l'Immobile dei Gesuiti, la cui destinazione ad oggi non è ancora definita, ma sicuramente il loro utilizzo andrà a beneficio della collettività.

I fabbricati strumentali (euro 867.555,15), cioè quelli adibiti ad uffici amministrativi sono stati valutati al costo d'acquisto. Le immobilizzazioni immateriali in corso di ammortamento sono iscritte in bilancio al loro costo residuo (euro 9.904,21) e sono costituite esclusivamente dal software. Le quote di ammortamento ad esse relative, direttamente imputate in conto, sono determinate in relazione alla natura dei costi medesimi ed alla prevista loro utilità futura.

## 2. Immobilizzazioni finanziarie

Le immobilizzazioni finanziarie pari a complessive euro 325.088.718,73 sono costituite: dalle **partecipazioni non di controllo** (euro 24.362.063,76), valutate al loro costo di acquisizione e da **titoli obbligazionari di debito** (euro 300.726.654,97).

Le partecipazioni sono composte da euro 13.764.368,19 nel Gruppo Bancario **IntesaBCI**, pari a n. 8.655.763 azioni ordinarie del valore nominale di 0,52 euro, tali azioni corrispondono ad una quota pari al 0,146% del capitale della società, che è pari a 3.561.062.849,24 euro; da 216.911,90 euro, in **Farbanca S.p.A.**, pari a n. 21.672 azioni del valore nominale di 10 euro, corrispondenti ad una quota pari al 1,68%, del capitale della società, che è pari a 12.900.000,00 euro; da una partecipazione di 51.645,69 euro **nell'Aereotrasporti merci di S. Damiano S.p.A.**,

(enunciabile anche **A.T.M.**), pari a n. 51.000 azioni del valore nominale di 0,51 euro, corrispondenti ad una quota pari a 6,33% del capitale della società che è di 805.799,49 euro suddiviso in n. 1.579.999 azioni ordinarie, ed infine la partecipazione di euro 10.329.137,98 nelle Funivie Folgarida Marilléva S.p.A., pari a n. 2.000.000 azioni del valore nominale di 1 euro, corrispondenti ad una quota pari a 9,09% del capitale della società che è di 22.000.000,00 euro suddiviso in n. 11.000.000 azioni ordinarie e n. 11.000.000 azioni privilegiate. I **titoli obbligazionari** pari a euro 300.726.654,97 considerati come forma di investimento duraturo, sono valutati al costo di acquisizione. All'interno di questa categoria sono compresi titoli obbligazionari Argentina (valore nominale complessivo 2.500.000 euro) e Cirio (valore nominale 2.500.000 euro). Questi titoli sono stati mantenuti al costo d'acquisto, ma in considerazione delle tensioni politiche presenti in Argentina, e della situazione finanziaria della società Cirio, e quindi l'incertezza sul loro futuro rimborso, si è preferito a scopo prudenziale destinare parte del Fondo oscillazione valori presente nel passivo dello Stato Patrimoniale a copertura del valore dei titoli Argentina e Cirio presenti nel portafoglio obbligazionario immobilizzato.

### **3. Strumenti finanziari non immobilizzati**

Le attività finanziarie che non costituiscono immobilizzazioni, per complessive 44.201.147,46 euro risultano così formate:

- gestioni patrimoniali personalizzate per euro 26.442.616,00;
- strumenti finanziari quotati per euro 14.143.333,17;
- strumenti finanziari non quotati per euro 3.615.198,29.

Le gestioni patrimoniali personalizzate, accese presso Capitalgest (Banco di Brescia), San Paolo Imi e Rasbank Sgr, sono valutate in base al risultato cumulato di gestione maturato nel periodo, al netto dell'imposta sul capital gain. Nel corso dell'esercizio è stata chiusa la gestione patrimoniale aperta presso Mediolanum State Street Asset Management Sgr. Le gestioni patrimoniali pertanto presentano i seguenti saldi al 31/12/2002: Capitalgest euro 10.549.444,23, San Paolo Imi Sgr euro 10.547.401,08 e Rasbank Sgr euro 5.345.770,69.

Gli strumenti finanziari quotati sono composti da:

- titoli del debito per euro 9.803.795,72;
- titoli di capitale per euro 4.339.537,45.

La voce strumenti finanziari quotati, titoli di debito si compone di **pronti contro termine** per un valore complessivo di euro 4.763.924,47 e di **titoli obbligazionari**

**disponibili** per un valore complessivo di euro 5.039.871,25 valutati al costo complessivo d'acquisto. **I titoli di capitale**, pari a complessive 4.339.537,45, sono formati da azioni e sono valutati al minore tra costo di acquisto e valore di mercato alla chiusura dell'esercizio. Infine appartengono agli strumenti finanziari non immobilizzati i titoli non quotati del debito, per un importo di euro 3.615.198,29, sono composti da una sola operazione a 9 anni, che scadrà il 08/11/2008 stipulata con Mediolanum State Street Sim e collegata al titolo obbligazionario Paribas, oggi depositata presso la Cassa di Risparmio di Parma e Piacenza S.p.A..

#### 4. Crediti

I crediti (euro 10.058.542,99) sono iscritti in attivo della situazione patrimoniale al loro valore nominale, e non esistendo al momento attuale particolari condizioni di inesigibilità, non è stato operato alcun accantonamento all'apposito Fondo svalutazione crediti. I crediti con vita residua superiore ai 12 mesi, pari a complessive euro 9.874.845,20 sono esclusivamente costituiti dai crediti verso l'Erario per IRPEG relativi agli esercizi in cui la Fondazione ha applicato le agevolazioni di cui all'art. 6 del D.P.R. 601/73 che prevedono l'aliquota dimezzata sul reddito imponibile ai fini Irpeg. Successivamente il Ministero delle Finanze con la circolare n. 238/E del 4/10/1996 ha avallato il parere negativo del Consiglio di Stato sulla inapplicabilità della riduzione di aliquota. Il riconoscimento del diritto al rimborso e, di conseguenza, l'iscrizione del relativo credito in bilancio, sono subordinati all'esperimento del contenzioso tributario ed all'esito positivo. La Fondazione prudenzialmente ha provveduto ad iscrivere nell'attivo, l'importo di tali crediti, creando nel passivo un apposito fondo di pari importo a copertura degli stessi. Al 31/12/02 è però giunto a scadenza il termine, relativamente al periodo 1995/1996, per l'accertamento da parte dell'Ufficio imposte e quindi il relativo credito d'imposta chiesto a rimborso diventa definitivamente certo, come pure il diritto agli interessi attivi fiscali. Pertanto la voce crediti esigibili oltre i dodici mesi è così composta:

<b>CREDITO DI IMPOSTA IRPEG</b>	
<b>ESERCIZIO 1992/93</b>	1.772.854,51
<b>ESERCIZIO 1993/94</b>	1.947.533,14
<b>ESERCIZIO 1994/95</b>	1.367.495,24
<b>ESERCIZIO 1995/96</b>	1.447.300,22
<b>ESERCIZIO 1996/97</b>	884.473,76
<b>ESERCIZIO 1997/98</b>	599.228,93
<b>INTERESSI SU CREDITO IMPOSTA</b>	1.855.959,40
	<b>9.874.845,20</b>

I crediti esigibili entro i dodici mesi pari a complessive euro 183.697,79 sono composti da: fornitori c/anticipi (euro 18,98), note di credito da ricevere (euro 2.400,00), debitori diversi (euro 4.253,26), depositi cauzionali per utenze (euro 206,58), crediti v/Erario per Irpeg 1997/98 (euro 156.907,78), per credito per ritenute fiscali su interessi attivi (euro 14.157,97), credito d'imposta su rit. redditi capitale (euro 1.467,37) e per IVA (euro 4.285,85), e sono stati valutati al valore nominale.

#### **5. Disponibilità liquide**

Le disponibilità liquide pari a complessive euro 172.558,52 sono rappresentate da denaro in cassa contante per euro 1.198,40 e dalle disponibilità sui diversi c/c bancari per complessive euro 171.360,12 così suddivise: euro 121.169,06 Cassa di Risparmio di Parma e Piacenza S.p.A. (c/c ordinario 27253/23), euro 6.946,53 Cassa di Risparmio di Parma e Piacenza S.p.A. (c/c azioni 307588/28), euro 17.642,82 Banca di Piacenza, euro 702,93 Banco di Brescia, euro 954,28 Banca Regionale Europea, euro 10.634,97 Credito Artigiano, euro 327,45 Istituto Bancario San Paolo di Torino, euro 3.101,37 Banca Mediolanum S.p.A., euro 9.880,71 Banca Fideuram.

#### **6. Altre attività**

La voce altre attività è esclusivamente composta dagli anticipi in c/esercizio pari a complessive euro 10.573.142,07. Tale voce, valutata al valore nominale, è suddivisa in:

- anticipi relativi all'esercizio 2002 per euro 7.358.197,87;
- anticipi in c/futuri per euro 3.214.944,20.

La prima voce riguarda gli impegni per interventi istituzionali deliberati nel corso dell'esercizio o in quelli precedenti, di competenza dell'esercizio 2002.

La seconda voce, è relativa ai rilevanti impegni sostenuti dalla Fondazione per l'acquisizione di due importanti immobili: S. Franca e Gesuiti. Le delibere sono state assunte nell'esercizio, come la proprietà che si è perfezionata nel 2002, ma la competenza è stata ripartita su più anni, e per la parte futura è stata accantonata nella voce anticipi c/futuri.

#### **7. Ratei e Risconti attivi**

I ratei attivi per euro 6.299.012,09 relativi ad interessi attivi su obbligazioni, e risconti attivi per euro 5.914,30 relativi a fitti passivi, abbonamenti e canoni telefonici sono stati determinati secondo il principio della competenza economica e temporale



avendo cura di imputare all'esercizio in chiusura le quote di costi e di ricavi ad esso pertinenti. La voce ratei attivi, interamente composta da interessi su obbligazioni, non comprende la quota di interessi maturati sui titoli obbligazionari Argentina, in quanto durante l'esercizio 2002 tali titoli non hanno incassato la cedola, pertanto prudenzialmente la Fondazione non ha provveduto a determinarne la quota di competenza.

## 8. Patrimonio netto

Il Patrimonio netto (euro 375.816.982,98) si è incrementato per complessivi euro 7.316.992,05 tale variazione è imputabile:

- in aumento per euro 1.707.551,43, alla destinazione del risultato di gestione dell'esercizio 2001 a riserva obbligatoria, per euro 1.280.663,57 a riserva integrità economica, e per euro 12.866.534,18 al risultato dell'esercizio 2002;
- le variazioni in diminuzione sono da ricondurre alla destinazione del risultato di gestione 2001 (8.537.757,13); per euro 4.749.187,01 a parziale copertura degli impegni erogativi deliberati nell'esercizio 2001 (euro 6.629.120,37), per euro 227.673,52 quale accantonamento effettivo al fondo per il Volontariato legge 266/91, per euro 572.681,60 quale accantonamento prudenziale al fondo per il Volontariato legge 266/91 per gli esercizi 2000 e 2001, e per 2.988.215,00 per gli accantonamenti a riserva (obbligatoria ed integrità economica).

Quindi al termine dell'esercizio 2002, prima della destinazione del risultato di gestione, il patrimonio risulta così formato:

- Fondo di dotazione	Euro	118.943.573,78
- Fondo riserva rivalutazioni e plusvalenze	Euro	220.462.515,51
- Fondo riserva obbligatoria	Euro	3.534.064,76
- Fondo riserva per l'integrità economica	Euro	20.010.294,75
- Risultato di gestione 2002	Euro	12.866.534,18
<i>Totale</i>	<i>Euro</i>	<i>375.816.982,98</i>

## 9. Fondo stabilizzazione erogazioni future

Il fondo stabilizzazione erogazioni future (euro 1.089.166,32) è stato creato in base a quanto sancito dall'Atto di Indirizzo dal Ministero del Tesoro, del Bilancio e della Programmazione Economica, pubblicato sulla Gazzetta Ufficiale N.96 del 26 aprile 2001, in sede di destinazione del risultato di gestione dell'esercizio 2000. La finalità di questo fondo è quella di garantire nel tempo costanza ed equilibrio

all'attività erogativa. Il fondo viene creato, incrementato o utilizzato solo in sede di destinazione del risultato di gestione.

In sede di destinazione del risultato di gestione dell'esercizio 2001 il fondo stabilizzazione erogazione è stato utilizzato per un importo pari a euro 1.879.933,36 per coprire parte delle erogazioni deliberate durante l'anno.

Una parte di questo fondo è stata idealmente destinata alla copertura di una quota del Fondo Volontariato Legge 266/91 pari a euro 345.008,07 coincidente con l'accantonamento fatto nell'esercizio 2000. Tale operazione, scaturisce dalla necessità di fronteggiare in via prudenziale la possibilità che l'accantonamento per il Volontariato fatto nel 2000, possa subire delle variazioni. Infatti la procedura di calcolo adottata è conforme a quanto sancito dall'Atto di Indirizzo, ma a tutt'oggi esistono delle controversie legali pendenti tra gli organi del Volontariato, beneficiari di questi fondi, e le Fondazioni bancarie, sulla sua corretta metodologia di calcolo. Pertanto prudenzialmente la Fondazione di Piacenza e Vigevano, nel corso della destinazione del risultato di gestione dell'esercizio 2001, decise di destinare a copertura dell'eventuale maggior accantonamento al Volontariato per l'esercizio 2000 una quota del fondo stabilizzazione erogazione.

- Fondo stabilizzazione erogazioni al 31/12/2001	Euro	2.969.099,68
- Utilizzo fondo stabiliz.erog. al 23/072002	Euro	- 1.879.933,36
- Fondo stabilizzazione erogazione al 31/12/02	Euro	1.089.166,32

#### **10. Fondo per l'attività istituzionale**

Il fondo immobili ad uso sociale (euro 5.609.826,72) è la contropartita di pari valore degli immobili ad uso sociale iscritti nell'attivo; e sta a sottolineare che tali immobili non costituiscono un valore patrimoniale, in quanto per la loro acquisizione sono state utilizzate risorse destinate ad interventi sociali. Per cui una loro eventuale cessione dovrà liberare altrettante disponibilità da destinare all'erogazione.

#### **11. Fondo per rischi ed oneri**

La voce fondi per rischi ed oneri pari a complessive euro 5.802.793,98 è composta dal fondo imposte (euro 48.632,44), dal fondo oscillazione valori (euro 4.270.458,25) e dal fondo credito imposta Irpeg (euro 1.483.702,69). Il Fondo imposte (euro 48.632,44) è stato accantonato in previsione delle imposte di competenza dell'esercizio 2002 da versare nel 2003 relative all'Irap per complessive euro 48.632,44.

Il fondo oscillazioni valori (euro 4.270.458,25) è stato creato nell'esercizio 2000 a scopo prudenziale, infatti data l'eccessiva volatilità dei mercati finanziari si è pensato di creare un fondo per coprire eventuali perdite di valore nell'ambito degli investimenti. In particolare una parte di tale fondo è stata destinata prudenzialmente a copertura dei titoli obbligazionari dell'Argentina e Cirio presenti nel portafoglio della Fondazione, in quanto le tensioni politiche del Paese e le difficoltà finanziarie della società Cirio, rendono incerto il loro rimborso a scadenza. Qualora si avverassero queste previsioni pessimistiche i titoli in questione verrebbero svalutati e si utilizzerebbe il fondo oscillazione valori a totale copertura delle perdite. Il fondo credito imposta Irpeg, nasce come contropartita rettificativa della parte di credito vantato verso l'Erario per Irpeg. Inizialmente era di importo uguale al credito, scadendo i termini per l'accertamento dell'Ufficio Imposte, i crediti relativi agli esercizi 1992/93 - 1993/94 - 1994/95, sono stati scaricati nei precedenti esercizi, il credito relativo all'esercizio 1995/96 è divenuto certo nel corso dell'esercizio, e pertanto il suo valore corrispondente nel passivo è stato stornato per un importo pari a euro 1.447.300,22. Durante l'esercizio si sono perfezionati i ricorsi presentati all'Ufficio imposte relativi al credito Irpeg per l'esercizio 1997/98 (euro 599.228,93), che era presente nel bilancio dell'esercizio 2001 tra i conti d'ordine. Divenuto effettivo si è provveduto ad imputarlo ad incremento dei crediti Irpeg nell'attivo, ed accantonare nell'apposito Fondo del passivo la medesima cifra.

Quindi al 31/12/2002 il fondo è pari al euro 1.483.702,69 e si riferisce ai crediti degli esercizi 1996/97 - 1997/1998 per i quali non sono ancora scaduti i termini legali per l'Ufficio Imposte.

- Fondo credito imposta Irpeg al 01/01/2002	Euro	2.331.773,98
- Imputazione al fondo credito Irpeg 1997/98	Euro	599.228,93
- Storno fondo per credito Irpeg 1995/96	Euro	-1.447.300,22
<i>Totale fondo credito Irpeg al 31/12/2002</i>	<i>Euro</i>	<i>1.483.702,69</i>

Il fondo svalutazione interessi su obbligazioni è stato utilizzato per coprire la quota di interessi attivi accantonata nell'esercizio 2001 per il periodo di competenza, sui titoli Argentina presenti nel portafoglio immobilizzato. I titoli in questione non hanno pagato la cedola nell'esercizio 2002.

- Fondo svalutazione interessi al 01/01/02	Euro	131.034,25
- Utilizzo F.do a copertura mancati interessi	Euro	-131.034,25
<i>Totale fondo svalutazione interessi al 31/12/2002</i>	<i>Euro</i>	<i>0</i>

## 12. Fondo trattamento di fine rapporto

Il fondo riflette il debito maturato nei confronti di tutti i dipendenti in forza al 31 Dicembre 2002 calcolato sulla base delle leggi e dei contratti vigenti.

Esso ammonta a Euro 33.987,41 ed è così riepilogato:

- Fondo TFR al 01/01/2002	Euro	26.251,66
- Accantonamento competenza 2002	Euro	7.735,75
<i>Totale Fondo al 31/12/2002</i>	<i>Euro</i>	<i>33.987,41</i>

## 13. Erogazioni deliberate

La voce Erogazione deliberate pari a euro 9.290.041,19, rappresenta gli impegni assunti dalla Fondazione durante l'esercizio e negli esercizi passati, a tali debiti deve ancora far seguito l'uscita monetaria. Si suddividono in:

- impegni per erogazioni esercizio 1995/96	Euro	125.780,11
- impegni per erogazioni esercizio 1996/97	Euro	47.878,55
- impegni per erogazioni esercizio 1997/98	Euro	48.810,39
- impegni per erogazioni esercizio 1999	Euro	174.521,93
- impegni per erogazioni esercizio 2000	Euro	1.385.372,63
- impegni per erogazioni esercizio 2001	Euro	2.697.553,30
- impegni per erogazioni esercizio 2002	Euro	2.641.005,31
- impegni per erogazioni future	Euro	2.169.118,97
<i>Totale impegni per erogazioni</i>	<i>Euro</i>	<i>9.290.041,19</i>

## 14. Fondo per il Volontariato

I debiti per erogazioni ex. Art. 15 D.Lgs. 266/91 (euro 1.811.494,63), rappresentano gli accantonamenti per il Volontariato accumulati negli anni precedenti al netto dei versamenti effettuati a seguito della richiesta del Comitato Regionale Gestione Fondi Speciali per il Volontariato.

Tale voce si suddivide in:

- un fondo disponibile pari a	Euro	1.238.813,03
- un fondo prudenziale non disponibile pari a	Euro	572.681,60
- Esistenza al 01/01/2002	Euro	1.216.161,94
- Accantonamento Esercizio 2001	Euro	227.673,52
- Acc.to prudenziale Esercizio 2001	Euro	572.681,60
- Quota versata al Comitato Regionale	Euro	-205.022,43
<i>TOTALE</i>	<i>Euro</i>	<i>1.811.494,63</i>

## 15. Debiti

Tutte le poste esprimenti una posizione di debito della Fondazione verso l'esterno sono state valutate al loro valore nominale, e ammontano complessivamente a euro 4.718.489,53.

I debiti con durata residua inferiori ai 12 mesi, pari a euro 4.718.489,53 comprendono: debiti v/fornitori (euro 117.016,26), debiti per fatture da ricevere (euro 120.663,82), debiti v/Consiglio di Amministrazione (euro 16.448,37), debiti v/Consiglio Generale (euro 10.237,72), debiti tributari per euro 27.787,97 suddivisi in debiti verso l'Erario per le ritenute sui redditi di lavoro dipendente, (euro 3.734,30) di lavoro autonomo (euro 6.670,74), redditi assimilati ai lavoratori dipendenti (euro 14.723,97), ritenute su borse di studio (euro 2.613,02) e c/imposta sostitutiva TFR (euro 45,94), debiti verso Istituti di Previdenza e di Sicurezza Sociale, per complessive euro 9.785,31, relativi a contributi previdenziali dei lavoratori dipendenti e degli autonomi (euro 9.716,22) e verso Ente bilaterale settore terziario (euro 69,09).

Nella voce debiti sono imputate le operazioni con banche da regolare per complessive euro 4.416.550,08 e si riferiscono ad operazioni finanziarie di competenza dell'esercizio 2002 ma che vedranno l'effettiva uscita monetaria solo nel 2003.

## 16. Ratei e risconti passivi

I ratei passivi per euro 3.545,16, relativi alla quattordicesima mensilità del personale dipendente, sono stati determinati secondo il principio della competenza economica e temporale avendo cura di imputare all'esercizio in chiusura le quote di costi e di ricavi ad esso pertinenti.

## 17. Conti d'ordine

Nel bilancio della Fondazione nei conti d'ordine figurano due fidejussioni bancarie passive (euro 2.455.859,68) rispettivamente di euro 286.740,70 e 2.169.118,98, contratte con la Cassa di Risparmio di Parma e Piacenza. La prima a copertura della richiesta di rimborso del credito Irpeg effettuata nel 1999, comprensiva degli interessi, e la seconda a copertura della parte residua della fattura relativa all'acquisto dell'immobile S. Franca. Nei conti d'ordine figurano anche gli impegni erogativi futuri (euro 1.668.686,78) della Fondazione scaturenti da delibere assunte negli esercizi precedenti e nel 2002, la cui competenza è da attribuire ai prossimi anni.

Gli impegni di erogazioni risultano così suddivisi:

- Impegni per erogazione esercizio 2003	Euro	1.358.812,64
- Impegni per erogazione esercizio 2004	Euro	309.874,15
<i>Totale impegni erogazione esercizi futuri</i>	<i>Euro</i>	<i>1.668.686,78</i>

All'attivo dei conti d'ordine sono indicati crediti Irpeg riferito all'esercizio 1999 in relazione al dimezzamento dell'aliquota fiscale Irpeg per valore pari a euro 867.321,19. Compare nei conti d'ordine l'importo complessivo delle minusvalenze (euro 19.018.161,47) scaturenti dalle gestioni patrimoniali chiuse che hanno realizzato performance negative sia nell'esercizio 2002 che in quelli precedenti; tali minusvalenze costituiscono un potenziale credito fiscale ai fini dell'imposta sul capital gain; infatti potranno essere utilizzate dalla Fondazione per ridurre il risultato assoggettato ad imposta sul capital gain di altre gestioni patrimoniali per un periodo massimo di quattro esercizi, godendo di un elevato risparmio fiscale.

Gestore	Eserc. di riferimento	Minusvalenza ricevuta	Minusvalenza utilizzata	Minusvalenza residua
<b>FIN.ECO SGR</b> (gestito)	2001	2.460.591,59	0,00	<b>2.460.591,59</b>
<b>TOTALE</b>		<b>2.460.591,59</b>	0,00	<b>2.460.591,59</b>
<i>(ricevuta da Mediolanum)</i> <b>BANCA DI PIACENZA</b> (amministrato)	2000 2002	5.445,06 136.323,34	0,00 0,00	<b>5.445,06</b> <b>136.323,34</b>
<b>TOTALE</b>		<b>141.768,40</b>	<b>0,00</b>	<b>141.768,40</b>
<i>(ricevuta da Banca Aletti)</i> <b>CARIPARMA E PC</b> (amministrato)	2000 2001 2002	690.290,16 3.290.301,12 8.369.105,60	0,00 0,00 0,00	<b>690.290,16</b> <b>3.290.301,12</b> <b>8.369.105,60</b>
<b>TOTALE</b>		<b>12.349.696,88</b>	<b>0,00</b>	<b>12.349.696,88</b>
<i>(ricevuta da Comit)</i> <b>SAN PAOLO IMI</b> (gestito)	2000 2001	3.680.123,24 1.163.668,70	-777.687,34 0,00	<b>2.902.435,90</b> <b>1.163.688,70</b>
<b>TOTALE</b>		<b>4.843.791,94</b>	<b>-777.687,34</b>	<b>4.066.104,60</b>
<b>BANCO DI BRESCIA</b>	<i>gestito</i>			<b>0</b>
<b>RASBANK SGR</b>	<i>gestito</i>			<b>0</b>
<b>TOTALE MINUSVALENZE</b>				<b>19.018.161,47</b>

*Si forniscono le informazioni richieste dall'art. 11.1 dalla lettera c) alla lettera i) dell'Atto di Indirizzo del Ministero del Tesoro agli investimenti finanziari.*

## 1. Immobilizzazioni materiali e immateriali

Valore di bilancio al 01/01/2002	2.746.917,35
Costo storico al 01/01/2002	3.001.583,53
Acquisti	5.134.901,34
Vendite	0,00
Dismissioni	-2.131,98
Svalutazioni	0,00
Rivalutazioni	0,00
Ammortamento esercizio	-103.887,32
Utilizzo fondo ammortamento	1.491,77
Ammortamenti esercizi precedenti	-254.666,18
Valore di bilancio al 31/12/2002	7.777.291,16
Costo storico al 31/12/2002	8.134.352,89

CESPITE	Costo storico 31/12/2001	Fondo Amm.to	Valore netto 31/12/2001	Acquisti	Vendite	Dismissioni	Costo storico 31/12/2002	Utilizzo F.do A.	Amm.to 2002	F.do Amm.to 31/12/2002	Imm. nette 31/12/2002
Fabbricati strumentali	867.555,15	71.170,90	796.384,25				867.555,15		26.026,65	97.197,55	770.357,60
Attrezzatura	66.582,73	25.795,66	40.787,07	917,44		-411,14	67.089,03	-201,14	13.612,04	39.206,56	27.882,47
Automezzi	30.949,71	30.949,71	0,00				30.949,71		30.949,71	30.949,71	0,00
Macchine uff. elettriche	229,85	229,85	0,00				229,85		229,85	229,85	0,00
Macchine uff. elettroniche	62.259,16	26.747,20	35.511,96	10.227,37		-1.720,84	70.765,69	-1.290,63	12.128,28	37.584,85	33.180,84
Mobili e arredi	216.258,37	99.772,86	116.485,51				216.258,37		46.283,41	146.056,27	70.202,10
Quadri e opera d'arte	769.361,81		769.361,81	1.291,14			770.652,95			0,00	770.652,95
Immobili non strumentali	485.284,27		485.284,27				485.284,27			0,00	485.284,27
Immobilizzazioni ad uso sociale	490.398,32		490.398,32	5.119.428,40			5.609.826,72			0,00	5.609.826,72
tot. Immobilizzazioni Materiali	2.988.879,37	254.666,18	2.734.213,19	5.131.864,35	0,00	-2.131,98	8.118.611,74	-1.491,77	98.050,38	351.224,79	7.767.386,95
Software	12.704,16		12.704,16	3.036,99			15.741,15		5.836,94		9.904,21
tot. Immobilizz. Immateriali	12.704,16	0,00	12.704,16	3.036,99	0,00	0,00	15.741,15	0,00	5.836,94	0,00	9.904,21
<b>TOTALE IMMOBIL.</b>	<b>3.001.583,53</b>	<b>254.666,18</b>	<b>2.746.917,35</b>	<b>5.134.901,34</b>	<b>0,00</b>	<b>-2.131,98</b>	<b>8.134.352,89</b>	<b>-1.491,77</b>	<b>103.887,32</b>	<b>351.224,79</b>	<b>7.777.291,16</b>
CESPITE	Costo storico 31/12/2001	Fondo Amm.to	Valore netto 31/12/2001	Acquisti	Vendite	Dismissioni	Costo storico 31/12/2002	Utilizzo F.do A.	Amm.to 2002	F.do Amm.to 31/12/2002	Imm. nette 31/12/2002
Beni immobili	1.843.237,74	71.170,90	1.772.066,84	5.119.428,40	0,00	0,00	6.962.666,14	0,00	26.026,65	97.197,55	6.865.468,59
di cui Immobili strumentali	1.357.953,47	71.170,90	1.286.782,57	5.119.428,40	0,00	0,00	6.477.381,87	0,00	26.026,65	97.197,55	6.380.184,32
Beni e mobili d'arte	769.361,81	0,00	769.361,81	1.291,14	0,00	0,00	770.652,95	0,00	0,00	0,00	770.652,95
Beni mobili strumentali	376.279,82	183.495,28	192.784,54	11.144,81	0,00	-2.131,98	385.292,65	-1.491,77	72.023,73	254.027,24	131.265,41
Altri beni	12.704,16		12.704,16	3.036,99	0,00	0,00	15.741,15	0,00	5.836,94	0,00	9.904,21
<b>TOTALE IMMOBIL.</b>	<b>3.001.583,53</b>	<b>254.666,18</b>	<b>2.746.917,35</b>	<b>5.134.901,34</b>	<b>0,00</b>	<b>-2.131,98</b>	<b>8.134.352,89</b>	<b>-1.491,77</b>	<b>103.887,32</b>	<b>351.224,79</b>	<b>7.777.291,16</b>



## 2. Immobilizzazioni finanziarie

Valore di bilancio al 01/01/2002	273.683.876,00
Valore di mercato al 01/01/2002	285.799.983,98
Acquisti	0,00
Vendite	0,00
Rimborsi	-25.242.907,82
Svalutazioni	0,00
Rivalutazioni	0,00
Trasferimenti dal portafoglio non immobilizzato	76.647.750,56
Trasferimenti al portafoglio non immobilizzato	0,00
Valore di bilancio al 31/12/2002	325.088.718,73
Valore di mercato al 31/12/2002	321.355.292,91

## B. Partecipazioni non di controllo

Valore di bilancio al 01/01/2002	24.362.063,76
Valore di mercato al 01/01/2002	34.937.701,13
Acquisti	0,00
Vendite	0,00
Rimborsi	0,00
Svalutazioni	0,00
Rivalutazioni	0,00
Valore di bilancio al 31/12/2002	24.362.063,76
Valore di mercato al 31/12/2002	27.900.565,81

## Banca Intesa S.p.A.

Sede a Milano - Piazza Paolo Ferrari n. 10

Capitale sociale 3.488.995.258,84 euro - valore nominale 0,52 euro

suddiviso in n. 5.869.398.797 azioni ordinarie e n. 840.207.470 azioni di risparmio

	N. azioni ordinarie	Valore nominale	Valore partecipazione	Partecipazione in %
al 01/01/2002	8.655.763	8.655.763	13.764.368,19 euro	0,15%
al 31/12/2002	8.655.763	8.655.763	13.764.368,19 euro	0,15%

## Farbanca S.p.A.

Sede a Casalecchio di Reno (BO) - Via del lavoro n. 7

Capitale sociale 12.900.000,00 euro pari a n. 1.290.000 azioni, valore nominale 10 euro

	N. azioni ordinarie	Valore nominale	Valore partecipazione	Partecipazione in %
al 01/01/2002	84	5.000.000 lire	420.000.000 lire	2,00%
al 31/12/2002	21.672	10 euro	216.911,90 euro	1,68%

## Aerotrasporto Merci San Damiano S.p.A. (A.t.m.)

Sede a San Damiano di S. Giorgio Piacentino (PC)

Capitale sociale 805.799,49 euro pari a n. 1.579.999 azioni, valore nominale 0,51 euro

	N. azioni ordinarie	Valore nominale	Valore partecipazione	Partecipazione in %
al 01/01/2002	100.000	0,51 euro	51.000,00 euro	6,33%
al 31/12/2002	100.000	0,51 euro	51.000,00 euro	6,33%

## Funivie Folgarida Marilléva S.p.A.

Sede a Dimaro (TN) Piazzale Telecabina, 30. Capitale sociale 22.000.000,00 euro pari

a n. 11.000.000 azioni ordinarie e n. 11.000.000 azioni privilegiate, valore nominale 1 euro

	N. azioni ordinarie	Valore nominale	Valore partecipazione	Partecipazione in %
al 01/01/2002	2.000.000	1 euro	10.329.137,98 euro	9,09%
al 31/12/2002	2.000.000	1 euro	10.329.137,98 euro	9,09%

## C) Titoli di debito

Valore di bilancio al 01/01/2002	249.321.812,23
Valore di mercato al 01/01/2002	250.862.282,85
Acquisti	0,00
Vendite	0,00
Rimborsi	-25.242.907,82
Svalutazioni	0,00
Rivalutazioni	0,00
Trasferimenti dal portafoglio non immobilizzato	76.647.750,56
Trasferimenti al portafoglio non immobilizzato	0,00
Minusvalenza latente	-1.302.226,84
Risultato portafoglio lordo	15.398.663,17
Risultato portafoglio netto	13.694.243,78
Rendimento lordo	5,08%
Rendimento netto	4,45%
Valore di bilancio al 31/12/2002	300.726.654,97
Valore di mercato al 31/12/2002	293.454.727,10

## Immobilizzazioni finanziarie Titoli di debito al 31.12.2002

Titolo	Cedola	Scadenza	Valore nominale	Prezzo bil.	Prezzo mercato	Valore di bilancio	Valore di mercato
BTP	12,00%	1 1 2003	3.500.000,00	100,740	99,990	3.525.900,00	3.499.650,00
SPANISH	5,25%	31 1 2003	1.750.000,00	101,884	100,150	1.782.970,00	1.752.625,00
CREMONINI T.V.	5,57%	11 2 2003	3.950.895,28	100,200	98,000	3.958.797,07	3.871.877,37
BTP	5,00%	15 2 2003	43.144.280,00	100,868	100,160	43.518.877,30	43.213.310,85
ERICSSON	5,13%	3 4 2003	3.800.000,00	96,342	98,500	3.661.000,00	3.743.000,00
NETHERLAND	6,50%	15 4 2003	775.000,00	104,658	100,910	811.097,50	782.052,50
BTP	4,75%	15 4 2003	1.800.000,00	99,740	100,570	1.795.320,00	1.810.260,00
BTP	4,75%	1 5 2003	12.700.000,00	99,332	100,640	12.615.190,00	12.781.280,00
CCT 1996	4,00%	1 5 2003	3.700.000,00	101,210	100,280	3.744.770,00	3.710.360,00
OLIVETTI	5,88%	22 5 2003	2.500.000,00	100,934	100,660	2.523.350,00	2.516.500,00
BEI	8,00%	10 6 2003	1.152.250,72	103,550	101,693	1.193.155,62	1.171.758,32
KPN T.F.	6,05%	13 6 2003	5.200.000,00	97,537	100,810	5.071.900,00	5.242.120,00
BTAN	4,50%	12 7 2003	1.700.000,00	99,540	100,830	1.692.180,00	1.714.110,00
BTP	4,50%	15 7 2003	2.500.000,00	99,100	100,890	2.477.500,00	2.522.250,00
DBR	6,00%	15 9 2003	1.000.000,00	103,030	102,240	1.030.300,00	1.022.400,00
BTP	4,00%	1 10 2003	2.500.000,00	97,200	100,970	2.430.000,00	2.524.250,00
BTP	5,25%	15 10 2003	8.300.000,00	103,485	101,983	8.589.225,69	8.464.589,00
OAT	6,75%	25 10 2003	1.400.000,00	105,857	103,200	1.482.000,00	1.444.800,00
CCT 1996	3,70%	1 11 2003	11.200.000,00	100,300	100,440	11.233.600,00	11.249.280,00
IMPREGILO T.F.	6,00%	19 11 2003	3.000.000,00	99,650	88,800	2.989.494,00	2.664.000,00
CIR INTERNA	6,20%	19 12 2003	500.000,00	101,100	98,720	505.500,00	493.600,00
SGB	5,00%	15 1 2004	596.193,52	98,844	101,240	589.301,52	603.586,32
DAYMLER	6,00%	18 1 2004	500.000,00	102,810	102,430	514.050,00	512.150,00
ITALTRACTOR	6,50%	22 1 2004	2.000.000,00	99,687	79,470	1.993.749,00	1.589.400,00
GRECIA T.V.	4,32%	28 1 2004	369.927,75	102,700	101,303	379.915,80	374.748,65
BTP	3,25%	1 2 2004	2.150.000,00	94,063	100,640	2.022.360,00	2.163.760,00
FORD	5,63%	2 2 2004	4.100.000,00	101,247	100,490	4.151.111,89	4.120.090,00
BTP	5,00%	15 2 2004	11.860.000,00	102,861	102,520	12.199.300,44	12.158.872,00
CIRIO HOLDING	6,25%	16 2 2004	2.500.000,00	99,770	n.d.	2.494.249,90	
FRANCE TELC	6,25%	14 3 2004	3.000.000,00	99,667	102,270	2.990.000,00	3.068.100,00
ARGENTINA	7,00%	18 3 2004	1.000.000,00	95,000	20,000	950.000,00	200.000,00
BTP	3,25%	15 4 2004	6.000.000,00	93,700	100,720	5.622.000,00	6.043.200,00
OLO	7,25%	29 4 2004	2.000.000,00	108,820	105,820	2.176.400,00	2.116.400,00
BNL LUX	3,12%	31 3 2004	2.500.000,00	99,330	99,570	2.483.250,00	2.489.250,00
BGB	7,25%	29 4 2004	3.300.000,00	108,571	105,820	3.582.850,00	3.492.060,00
CCT 1997	3,70%	1 5 2004	2.500.000,00	100,200	100,610	2.505.000,00	2.515.250,00
TREUHAND	6,75%	13 5 2004	1.950.000,00	106,799	105,260	2.082.585,00	2.052.570,00
ARGENTINA	8,50%	1 7 2004	500.000,00	98,750	26,000	493.750,00	130.000,00
TISCALI	6,38%	12 7 2004	1.500.000,00	99,750	90,780	1.496.250,00	1.361.700,00
BTP	4,00%	15 7 2004	21.000.000,00	96,125	101,950	20.186.250,00	21.409.500,00
CERRUTI FIN	6,50%	26 7 2004	500.000,00	101,600	70,000	508.000,00	350.000,00
IMPREGILO	5,12%	27 7 2004	1.400.000,00	100,714	80,460	1.410.000,00	1.126.440,00
CAMUZZI	4,13%	29 7 2004	1.317.000,00	99,740	100,160	1.313.575,80	1.319.107,20
FORD	5,00%	18 10 2004	8.000.000,00	101,052	99,970	8.084.172,97	7.997.600,00
FRTR	6,75%	25 10 2004	500.000,00	106,370	106,930	531.850,00	534.650,00
ASTALDI	6,50%	11 2 2005	3.800.000,00	99,550	93,840	3.782.900,00	3.565.920,00
VENEZUELA	10,50%	25 3 2005	1.000.000,00	102,400	85,600	1.024.000,00	856.000,00
CCT	3,70%	1 5 2005	1.500.000,00	100,472	100,960	1.507.077,94	1.514.400,00
VENTAGLIO	7,13%	15 5 2005	1.000.000,00	99,800	92,700	997.999,00	927.000,00
ARGENTINA	9,00%	24 5 2005	1.000.000,00	99,150	20,880	991.500,00	208.800,00
IMPREGILO	7,25%	24 6 2005	5.000.000,00	99,560	87,510	4.977.998,00	4.375.500,00
BTP	4,75%	1 7 2005	31.994.000,00	97,619	104,350	31.232.310,80	33.385.739,00
CLEAR	6,50%	7 7 2005	598.000,00	99,920	102,195	597.521,60	611.127,89
FIAT	6,13%	1 8 2005	1.000.000,00	98,650	92,700	986.500,00	927.000,00
FORD	6,13%	19 9 2005	2.310.000,00	101,400	101,430	2.342.340,00	2.343.033,00
KPN NV	6,25%	4 10 2005	1.000.000,00	99,450	105,370	994.500,00	1.053.700,00
BTP	5,25%	15 12 2005	27.620.000,00	100,692	106,160	27.811.173,60	29.321.392,00
M. STANLEY	5,25%	16 3 2006	3.620.000,00	100,638	103,840	3.643.111,98	3.759.008,00
KPN NV	7,25%	12 4 2006	1.000.000,00	100,500	108,850	1.005.000,00	1.088.500,00
LUCCHINI	6,75%	23 5 2006	3.000.000,00	99,867	82,000	2.996.005,97	2.460.000,00
FIAT	5,75%	25 5 2006	4.000.000,00	99,180	82,550	3.967.192,95	3.302.000,00
ERICSSON	6,88%	31 5 2006	1.000.000,00	98,450	86,000	984.500,00	860.000,00
FORD MOTOR	5,63%	6 6 2006	1.500.000,00	98,300	99,540	1.474.500,00	1.493.100,00
ALCATEL	7,00%	7 12 2006	8.500.000,00	100,506	88,000	8.542.972,50	7.480.000,00
FIAT	5,50%	13 12 2006	1.000.000,00	95,495	82,120	954.954,00	821.200,00
FORD	6,25%	18 6 2007	1.500.000,00	99,900	100,580	1.498.497,13	1.508.700,00
BRASILE	9,50%	5 10 2007	1.000.000,00	102,200	68,000	1.022.000,00	680.000,00

301.057.547,27

300.726.654,97 293.454.727,10

Cedola media lorda

5,08%

Scarto medio

-0,10%

Scadenza media

1,65 anni

### 3. Strumenti finanziari non immobilizzati

*Strumenti finanziari affidati in gestioni patrimoniali individuali*

#### Capitalgest (Banco di Brescia)

Valore di bilancio del portafoglio al 01/01/2002	15.009.854,52
Valore di mercato del portafoglio al 01/01/2002	15.009.854,52
Conferimenti	0,00
Prelievi	-5.164.568,98
Risultato di gestione lordo	704.158,69
Risultato di gestione netto	605.012,74
Performance lorda %	7,57%
Performance netta %	6,55%
Commissioni di gestione	11.352,97
Commissioni di negoziazione	0,00
Spese e bolli	82,56
Variazione parametro di riferimento	-29,24%
Valore di bilancio del portafoglio al 31/12/2002	10.549.444,23
Valore di mercato del portafoglio al 31/12/2002	10.549.444,23

## Portafoglio al 31.12.2002

Titolo	Cedola	Scadenza	Valore nominale	Prezzo di mercato	Rateo	Valore di mercato	Prezzo di bilancio	Valore di bilancio	Costo medio ponderato
BTP 4.5%	4,50%	01/03/2007	2.500.000,00	104,310	1,5041	2.645.353,50	104,310	2.645.353,50	99,690
OLIVETTI 6,125%	6,58%	30/07/2009	1.000.000,00	101,730	2,7741	1.045.041,00	101,730	1.045.041,00	97,370
TPG NV 5,125%	5,13%	05/12/2008	250.000,00	104,585	0,3651	262.375,15	104,585	262.375,15	98,190
AT&T CORP 6%	6,50%	21/11/2006	100.000,00	100,770	0,7123	101.482,32	100,770	101.482,32	96,700
PGNIG BV 6,75%	6,75%	30/10/2006	500.000,00	103,730	1,1466	524.382,85	103,730	524.382,85	98,680
DEUT. TEL. INT FIN	6,38%	11/07/2006	1.000.000,00	102,975	3,0216	1.059.965,70	102,975	1.059.965,70	96,2790
OLIVETTI 5,825%	5,83%	30/07/2004	500.000,00	102,690	2,4577	525.738,35	102,690	525.738,35	100,780
CCT	3,30%	01/04/2008	3.000.000,00	101,160	0,8250	3.059.550,00	101,160	3.059.550,00	100,710
CAPGEST LIQ.			206.468,294	6,349		1.310.867,20	6,349	1.310.867,20	6,179
Liquidità c/c						116.496,62	0,000	116.496,62	
Oneri da addebitare						-101.808,46		-101.808,46	
<b>Totale Portafoglio</b>			<b>9.056.468,29</b>			<b>10.549.444,23</b>		<b>10.549.444,23</b>	

## IntesaBCI Asset Management Sgr

Valore di bilancio del portafoglio al 01/01/2002	434,47
Valore di mercato del portafoglio al 01/01/2002	434,47
Conferimenti	0,00
Prelievi	-434,47
Risultato di gestione lordo	0,00
Risultato di gestione netto	0,00
Performance lorda %	0,00
Performance netta %	0,00
Commissioni di gestione	0,00
Commissioni di negoziazione	0,00
Spese e bolli	0,00
Variazione parametro di riferimento	0,00
Valore di bilancio del portafoglio al 31/12/2002	0,00
Valore di mercato del portafoglio al 31/12/2002	0,00



## Mediolanum State Street Management Sgr

Valore di bilancio del portafoglio al 01/01/2002	10.260.639,64
Valore di mercato del portafoglio al 01/01/2002	10.260.639,64
Conferimenti	0,00
Prelievi	-10.483.236,11
Risultato di gestione lordo	222.596,47
Risultato di gestione netto	202.612,68
Performance lorda %	3,28%
Performance netta %	2,91%
Commissioni di gestione	5.706,05
Commissioni di negoziazione	0,00
Spese e bolli	0,00
Variazione parametro di riferimento	-22,50%
Valore di bilancio del portafoglio al 31/12/2002	0,00
Valore di mercato del portafoglio al 31/12/2002	0,00

## San Paolo Imi Asset Management Sgr

Valore di bilancio del portafoglio al 01/01/2002	10.137.233,47
Valore di mercato del portafoglio al 01/01/2002	10.137.233,47
Conferimenti	0,00
Prelievi	-446.323,37
Risultato di gestione lordo	874.160,15
Risultato di gestione netto	856.490,98
Performance lorda %	8,87%
Performance netta %	8,87%
Commissioni di gestione	17.669,17
Commissioni di negoziazione	30,25
Spese e bolli	84,10
Variazione parametro di riferimento	8,34%
Valore di bilancio del portafoglio al 31/12/2002	10.547.401,08
Valore di mercato del portafoglio al 31/12/2002	10.547.401,08

## Portafoglio al 31.12.2002

Titolo	Cedola	Scadenza	Valore nominale	Prezzo di mercato	Rateo	Valore di mercato	Prezzo di bilancio	Valore di bilancio	Costo medio ponderato
BUNDES	4,25%	01-mar-04	700.000,00	101,81	3,423	736.633,01	101,81	736.633,01	100,51
BIAN	3,50%	12-lug-04	550.000,00	101,24	1,649	565.891,23	101,24	565.891,23	100,57
NEDERLAND	4,00%	01-lug-05	200.000,00	102,57	3,879	212.908,70	102,57	212.908,70	98,05
BUNDES	5,00%	19-ago-05	250.000,00	105,17	1,836	267.514,04	105,17	267.514,04	102,23
AUSIRIA	3,90%	01-ott-05	400.000,00	102,56	0,769	413.297,26	102,56	413.297,26	98,35
BIP	5,25%	15-dic-05	600.000,00	106,22	0,231	638.704,61	106,22	638.704,61	103,59
BIP	4,75%	15-mar-06	500.000,00	106,00	1,404	537.020,03	106,00	537.020,03	101,39
BIAN	4,50%	12-lug-06	1.028.000,00	104,35	2,121	1.094.517,22	104,35	1.094.517,22	100,20
BUNDES	4,50%	18-ago-06	1.000.000,00	104,40	1,664	1.060.643,83	104,40	1.060.643,83	100,99
BELGIO	4,75%	01-set-06	1.000.000,00	105,29	1,223	1.065.132,87	105,29	1.065.132,87	102,08
SPANISHGT	4,80%	01-ott-06	500.000,00	105,62	0,802	532.110,96	105,62	532.110,96	103,88
NEDERLAND	5,75%	01-feb-07	400.000,00	109,35	5,025	457.501,37	109,35	457.501,37	104,97
BIP	4,50%	01-mar-07	700.000,00	104,31	1,504	740.699,00	104,31	740.699,00	100,16
BIAN	4,75%	07-lug-07	600.000,00	105,56	2,238	646.790,13	105,56	646.790,13	103,57
BIP	5,00%	15-ott-07	750.000,00	106,52	1,058	806.832,69	106,52	806.832,69	102,67
CCT	TV	01-apr-08	280.000,00	101,16	1,170	286.523,69	101,16	286.523,69	100,69
SPANISHGT	5,15%	01-set-09	200.000,00	107,48	2,173	219.305,75	107,48	219.305,75	102,92
CCT	TV	01-ago-09	150.000,00	101,11	1,487	153.895,43	101,11	153.895,43	100,87
BIP	5,25%	01-ago-11	100.000,00	107,38	2,168	109.548,48	107,38	109.548,48	99,78
LIQUIDITA' C/C						1.930,78		1.931	
<b>Totale Portafoglio</b>			<b>9.908.000,00</b>			<b>10.547.401,08</b>		<b>10.547.401,08</b>	

## FIN.ECO SGR

Valore di bilancio del portafoglio al 01/01/2002	2.990,42
Valore di mercato del portafoglio al 01/01/2002	2.990,42
Conferimenti	0,00
Prelievi	-2.990,42
Risultato di gestione lordo	0,00
Risultato di gestione netto	0,00
Performance lorda %	0,00
Performance netta %	0,00
Commissioni di gestione	0,00
Commissioni di negoziazione	0,00
Spese e bolli	0,00
Variazione parametro di riferimento	0,00
Valore di bilancio del portafoglio al 31/12/2002	0,00
Valore di mercato del portafoglio al 31/12/2002	0,00

## Rasbank SGR

Valore di bilancio del portafoglio al 01/01/2002	5.181.261,91
Valore di mercato del portafoglio al 01/01/2002	5.181.261,91
Conferimenti	0,00
Prelievi	0,00
Risultato di gestione lordo	188.010,03
Risultato di gestione netto	164.508,78
Performance lorda %	3,78%
Performance netta %	3,18%
Commissioni di gestione	7.224,65
Commissioni di negoziazione	286,88
Spese e bolli	193,55
Variazione parametro di riferimento	n.d.
Valore di bilancio del portafoglio al 31/12/2002	5.345.770,69
Valore di mercato del portafoglio al 31/12/2002	5.345.770,69

## Portafoglio al 31.12.2002

Titolo	Cedola	Scadenza	Valore nominale	Prezzo di mercato	Rateo	Valore di mercato	Prezzo di bilancio	Valore di bilancio	Costo medio ponderato
CTZ	4,75%	31-mar-03	700.000	99,400	0,0000	695.800,00	99,40	695.800,00	97,846
BTP		01-mag-03	120.000	100,660	0,7873	121.736,75	100,66	121.736,75	100,732
BAYERISCH LNDBK		15-mag-03	50.000	100,019	0,4144	50.216,69	100,02	50.216,69	99,969
GMAC FRN		20-mag-03	75.000	99,400	0,3669	74.825,15	99,40	74.825,15	99,696
CTZ		16-giu-03	325.000	99,180	0,0000	322.335,00	99,18	322.335,00	97,801
CTZ		15-set-03	300.000	98,630	0,0000	295.890,00	98,63	295.890,00	97,250
BUNDES FRN		20-mar-04	375.000	99,770	0,0822	374.445,71	99,77	374.445,71	99,722
SOGERIM		20-apr-04	75.000	100,350	0,8260	75.881,98	100,35	75.881,98	100,389
CCT	TV	01-mag-05	200.000	101,080	0,5470	203.253,92	101,08	203.253,92	100,828
CCT	TV	01-ott-05	665.000	101,070	0,8500	677.768,00	101,07	677.768,00	100,728
RHEINHYPOBK FRN		25-nov-05	125.000	99,600	0,4016	125.002,01	99,60	125.002,01	99,679
CCT	TV	01-mar-06	425.000	101,000	1,1699	434.222,03	101,00	434.222,03	100,720
CCT	TV	01-dic-06	400.000	101,150	0,2555	405.621,96	101,15	405.621,96	100,635
SAN PAOLO IMI		24-gen-07	125.000	99,680	0,6343	125.392,86	99,68	125.392,86	99,824
BERLIN HANNOVER FR		27-lug-07	400.000	99,350	0,5760	399.704,00	99,35	399.704,00	99,559
CCT	TV	01-ago-07	410.000	101,000	1,4870	420.196,54	101,00	420.196,54	100,696
CCT	TV	01-set-08	150.000	101,160	1,1699	153.494,84	101,16	153.494,84	100,842
CCT	TV	01-lug-09	400.000	101,080	1,8400	411.679,80	101,08	411.679,80	100,882
Liquidità c/c						3.491,03		3.491,03	
Proventi da accreditare						347,43		347,43	
Oneri da addebitare						-2.033,75		-2.033,75	
Imposta capital gain						-23.501,25		-23.501,25	
<b>Totale Portafoglio</b>						<b>5.345.770,69</b>		<b>5.345.770,69</b>	

## B) Strumenti Finanziari non immobilizzati *Quotati*

Valore di bilancio al 01/01/2002	28.613.334,93
Valore di mercato al 01/01/2002	29.009.983,74
Acquisti	89.831.765,05
Vendite	-32.171.430,10
Rimborsi	-5.286.948,34
Svalutazioni	0,00
Rivalutazioni	0,00
Trasferimenti dal portafoglio immobilizzato	0,00
Trasferimenti al portafoglio immobilizzato	-76.647.750,56
Trasferimenti dal portafoglio affidato a gestioni patrimoniali	9.804.362,20
Trasferimenti al portafoglio affidato a gestioni patrimoniali	0,00
Valore di bilancio al 31/12/2002	14.143.333,17
Valore di mercato al 31/12/2002	14.143.804,09
di cui - TITOLI DI DEBITO -	
Valore di bilancio al 01/01/2002	28.613.334,93
Valore di mercato al 01/01/2002	29.009.983,74
Acquisti	85.492.227,60
Vendite	-32.171.430,10
Rimborsi	-5.286.948,34
Svalutazioni	0,00
Rivalutazioni	0,00
Trasferimenti dal portafoglio immobilizzato	0,00
Trasferimenti al portafoglio immobilizzato	-76.647.750,56
Trasferimenti dal portafoglio affidato a gestioni patrimoniali	9.804.362,20
Trasferimenti al portafoglio affidato a gestioni patrimoniali	0,00
Valore di bilancio al 31/12/2002	9.803.795,72
Valore di mercato al 31/12/2002	9.741.259,47
di cui - TITOLI DI CAPITALE -	
Valore di bilancio al 01/01/2002	0,00
Valore di mercato al 01/01/2002	0,00
Acquisti	4.339.537,45
Vendite	0,00
Rimborsi	0,00
Svalutazioni	0,00
Rivalutazioni	0,00
Trasferimenti dal portafoglio immobilizzato	0,00
Trasferimenti al portafoglio immobilizzato	0,00
Trasferimenti dal portafoglio affidato a gestioni patrimoniali	0,00
Trasferimenti al portafoglio affidato a gestioni patrimoniali	0,00
Risultato portafoglio lordo	-3.843.182,64
Risultato portafoglio netto	-3.362.784,81
Valore di bilancio al 31/12/2002	4.339.537,45
Valore di mercato al 31/12/2002	4.402.544,61

## Titoli di debito - Situazione al 31.12.2002

Titolo	Cedola	Scadenza	Valore nominale	Prezzo bil.	Prezzo mercato	Valore di bilancio	Valore di mercato	Plus/Minus latente
PCT	3,33%	8-1-2003	2.662.886,51	100,000	100,000	2.662.886,51	2.662.886,51	0,00
PCT	2,94%	8-1-2003	2.101.037,96	100,000	100,000	2.101.037,96	2.101.037,96	0,00
BTP	4,00%	15-7-2004	3.500.000,00	101,987	101,950	3.569.550,00	3.568.250,00	-1.300,00
BTP	4,00%	1-10-2004	500.000,00	102,201	102,090	511.002,56	510.450,00	-552,55
PEMEX FRN	6,66%	4-3-2008	1.032.913,80	92,875	87,000	959.318,69	898.635,00	-60.683,69
<b>TOTALE</b>			<b>9.796.838,27</b>			<b>9.803.795,72</b>	<b>9.741.259,47</b>	<b>-62.536,24</b>

## Titoli di capitale - Situazione al 31.12.2002

Titolo	Quantità	Prezzo bil.	Prezzo mercato	Valore di bilancio	Valore di mercato	Plus/Minus latente
GENERALI	5.000	19,345	19,345	96.725,00	96.725,00	0,00
INTESA BCI	474.797	1,996	1,996	947.605,22	947.605,22	1.513,99
INTESABCI RISPARMIO	50.000	1,430	1,430	71.496,36	71.496,36	2.603,64
MEDIASET	10.000	7,140	7,140	71.400,00	71.400,00	220,00
MEDIOLANUM	30.000	4,960	4,960	148.800,00	148.800,00	0,00
OLIVETTI	1.077.199	0,978	0,978	1.053.500,62	1.053.500,62	0,00
SAN PAOLO IMI	72.827	6,384	6,384	464.956,59	464.956,59	58.669,54
STMICROELECTRONICS	50.471	18,986	18,986	958.242,41	958.242,41	0,00
TISCALI	123.375	4,270	4,270	526.811,25	526.811,25	0,00
<b>TOTALE</b>				<b>4.339.537,45</b>	<b>4.402.544,61</b>	<b>63.007,16</b>

## Strumenti Finanziari non immobilizzati

### *Non quotati*

Valore di bilancio al 01/01/2002	13.944.336,27
Valore di mercato al 01/01/2002	13.944.336,27
Acquisti	0,00
Vendite	-10.329.137,98
Rimborsi	0,00
Svalutazioni	0,00
Rivalutazioni	0,00
Trasferimenti dal portafoglio immobilizzato	0,00
Trasferimenti al portafoglio immobilizzato	0,00
Risultato portafoglio lordo	265.879,41
Risultato portafoglio netto	232.644,48
Valore di bilancio al 31/12/2002	3.615.198,29
Valore di mercato al 31/12/2002	3.615.198,29
di cui - TITOLI DI DEBITO -	
Valore di bilancio al 01/01/2002	13.944.336,27
Valore di mercato al 01/01/2002	13.944.336,27
Acquisti	0,00
Vendite	-10.329.137,98
Rimborsi	0,00
Svalutazioni	0,00
Rivalutazioni	0,00
Trasferimenti dal portafoglio immobilizzato	0,00
Trasferimenti al portafoglio immobilizzato	0,00
Valore di bilancio al 31/12/2002	3.615.198,29
Valore di mercato al 31/12/2002	3.615.198,29



## Situazione al 31.12.2002

Titolo	Cedola	Scadenza	Valore nominale	Prezzo bil.	Prezzo mercato	Valore di bilancio	Valore di mercato	Plus/Minus latente
PARIBAS	3,00%	9-11-2008	3.615.198,29	100,000	100,000	3.615.198,29	3.615.198,29	0,00
<b>TOTALE</b>			<b>3.615.198,29</b>			<b>3.615.198,29</b>	<b>3.615.198,29</b>	<b>0</b>

Si forniscono le informazioni richieste dall'art. 11.1 lettera p) e q) dell'Atto di Indirizzo del Ministero del Tesoro relativi al personale dipendente e agli organi statutari della Fondazione.

## **PERSONALE DIPENDENTE**

*Numero dipendenti:* 5

*Numero medio dipendenti:* 5

*Numero impiegati:* 5

*Attività di segreteria e gestione auditorium:* 1 impiegata;

*Attività di contabilità e bilancio:* 1 impiegata;

*Attività di istruttoria interventi istituzionali:* 1 impiegata;

*Attività di segreteria "Centro Alti Studi delle Scienze Religiose" e attività di supporto:* 1 impiegata;

*Attività di segreteria tecnica e reception:* 1 impiegato.

## **COLLABORAZIONI ESTERNE**

Tra le collaborazioni esterne è compresa la figura del Direttore Generale, nominato il 27 Novembre 2000, che percepisce un compenso lordo annuo di euro 77.468,53, e le medaglie per la partecipazione ad ogni riunione formalmente convocata dal Presidente della Fondazione.

## **ORGANI STATUTARI**

1. Consiglio Generale (organo di indirizzo e di controllo) è composto da 25 Consiglieri, che percepiscono una medaglia di presenza per ogni riunione formalmente convocata pari a euro 387,34 lorde, ed hanno diritto ai rimborsi spese. Nel corso del 2002 il Consiglio Generale si è riunito 7 volte.
2. Consiglio di Amministrazione (organo decisionale) è composto da 6 consiglieri e dal Presidente della Fondazione; i Consiglieri percepiscono un compenso lordo annuo di euro 20.658,28, i Vice-Presidente euro 25.822,84 lordi annui, il Presidente euro 69.721,68 lordi annui, e una medaglia per la partecipazione ad ogni Consiglio di Amministrazione pari a euro 206,58 lorde; hanno inoltre diritto ai rimborsi spese. Nel corso del 2002 il Consiglio di Amministrazione si è riunito 28 volte.
3. Il Collegio Sindacale (organo di controllo) è composto da 3 Sindaci. Il Presidente del Collegio Sindacale, ha diritto ad un compenso lordo annuo di euro

28.405,13, mentre gli altri due membri percepiscono un compenso lordo annuo di euro 23.240,56. Il Collegio Sindacale ha diritto di ricevere rimborsi spese.

*In base a quanto richiesto dall' art. 11 dell'Atto di indirizzo presentiamo i seguenti prospetti, espressi in unità di euro.*

#### **MOVIMENTI DELLE IMMOBILIZZAZIONI**

##### **I) IMMOBILIZZAZIONI MATERIALI E IMMATERIALI**

Esistenza iniziale	2.746.917
Incrementi	5.136.393
Decrementi	- 106.019
Valore finale	7.777.291
Acquisizioni	5.134.901
Dismissioni	- 2.132
Ammortamento	- 103.887
Utilizzo F.do amm.to	1.492
Ammortamento esercizi precedenti	- 254.666
Costo storico	3.001.584
<i>a) Beni immobili</i>	
Esistenza iniziale	1.772.067
Incrementi	5.119.429
Decrementi	- 26.027
Valore finale	6.865.469
Acquisizioni	5.119.429
Alienazioni	0
Ammortamento	- 26.027
Ammortamento esercizi precedenti	- 71.171
Costo storico	1.843.238
<i>b) Beni mobili d'arte</i>	
Esistenza iniziale	769.362
Incrementi	1.291
Decrementi	0
Valore finale	770.653
Acquisizioni	1.291
Alienazioni	0

Costo storico	769.362
<i>c) Beni mobili strumentali</i>	
Esistenza iniziale	192.785
Incrementi	12.636
Decrementi	- 74.156
Valore finale	131.265
Acquisizioni	11.145
Dismissioni	- 2.132
Ammortamento	-72.024
Utilizzo F.do amm.to	1.491
Ammortamento (esercizi precedenti)	- 183.495
Costo storico	376.280
<i>d) Altri beni</i>	
Esistenza iniziale	12.704
Incrementi	3.037
Decrementi	- 5.837
Valore finale	9.904
Acquisizioni	3.037
Alienazioni	0
Ammortamento	- 5.837
Costo storico	12.704
<b>II) IMMOBILIZZAZIONI FINANZIARIE</b>	
Esistenza iniziale	273.683.876
Incrementi	76.647.751
Decrementi	-25.242.908
Valore finale	325.088.719
Acquisizioni	0
Trasferimenti da gestioni non immobilizzate	76.647.751
Alienazioni	- 25.242.908
Costo storico	273.683.876
<i>b) Altre partecipazioni</i>	
Esistenza iniziale	24.362.064
Incrementi	0
Decrementi	0

Valore finale	24.362.064
Acquisizioni	0
Alienazioni	0
Costo storico	24.362.064
<i>c) Titoli di debito</i>	
Esistenza iniziale	249.321.812
Incrementi	76.647.751
Decrementi	- 25.242.908
Valore finale	300.726.655
Acquisizioni	0
Trasferimenti da gestioni non immobilizzate	76.647.751
Alienazioni	- 25.242.908
Costo storico	249.321.812
<b>III) STRUMENTI FINANZIARI NON IMMOBILIZZATI</b>	
Esistenza iniziale	83.150.085
Incrementi	99.636.127
Decrementi	- 138.585.065
Valore finale	44.201.147
Acquisizioni	99.636.127
Alienazioni	- 138.585.065
Svalutazioni	0
Costo storico	83.150.085
<i>a) Strumenti finanziari affidati in gestione patrimoniale individuale:</i>	
Esistenza iniziale	40.592.414
Incrementi	0
Decrementi	- 14.149.798
Valore finale	26.442.616
Acquisizioni	0
Alienazioni	- 14.149.798
Svalutazioni	0
Costo storico	40.592.414
<i>b) Strumenti finanziari quotati</i>	
Esistenza iniziale	28.613.335
Incrementi	99.636.127

Decrementi	- 114.106.129
Valore finale	14.143.333
Acquisizioni	99.636.127
Alienazioni	- 114.106.129
Costo storico	28.613.335
<i>C) Strumenti finanziari non quotati</i>	
Esistenza iniziale	13.944.336
Incrementi	0
Decrementi	- 10.329.138
Valore finale	3.615.198
Acquisizioni	0
Alienazioni	- 10.329.138
Costo storico	13.944.336

#### **IV) CREDITI**

Consistenza ad inizio esercizio	9.238.320
Incrementi	820.223
Decrementi	0
Valore a fine esercizio	10.058.543
crediti (entro 12 mesi)	
Consistenza ad inizio esercizio	217.098
Incrementi	0
Decrementi	- 33.400
Valore a fine esercizio	183.698

#### **V) DISPONIBILITA' LIQUIDE**

Consistenza ad inizio esercizio	7.372.960
Incrementi	0
Decrementi	- 7.200.402
Valore a fine esercizio	172.558
<i>1) Depositi bancari e postali</i>	
Consistenza ad inizio esercizio	7.370.873
Incrementi	0
Decrementi	- 7.199.513
Valore a fine esercizio	171.360

*3)-Denaro e valori in cassa*

Consistenza ad inizio esercizio	2.087
Incrementi	0
Decrementi	- 889
Valore a fine esercizio	1.198

**VI) ALTRE ATTIVITA'**

Consistenza ad inizio esercizio	6.629.120
Incrementi	10.573.142
Decrementi	-6.629.120
Valore a fine esercizio	10.573.142

**VII) RATEI E RISCONTI PASSIVI**

Consistenza ad inizio esercizio	5.087.058
Incrementi	6.304.926
Decrementi	- 5.087.058
Valore a fine esercizio	6.304.926

**VARIAZIONE DEL PATRIMONIO NETTO**

**VIII) PATRIMONIO NETTO**

Valore di inizio anno	368.499.991
Incremento	15.854.750
Decremento	- 8.537.757
Valore di finale	375.816.984

*a) Fondo di dotazione*

Valore di inizio anno	118.943.574
Incremento	0
Decremento	0
Valore di finale	118.943.574

*c) Riserva da rivalutazioni e plusvalenze*

Valore di inizio anno	220.462.516
Incremento	0
Decremento	0
Valore di finale	220.462.516

*d) Riserva obbligatoria*

Valore di inizio anno	1.826.513
Incremento	1.707.552
Decremento	0
Valore di finale	3.534.065
<i>e) Riserva per l'integrità economica</i>	
Valore di inizio anno	18.729.631
Incremento	1.280.664
Decremento	0
Valore di finale	20.010.295
<i>h) Avanzo dell'esercizio</i>	
Valore di inizio anno	8.537.757
Incremento	12.866.534
Decremento	- 8.537.757
Valore di finale	12.866.534
<b>IX) FONDI PER L'ATTIVITA' D'ISTITUTO</b>	
Consistenza iniziale	3.459.498
Incrementi	5.119.429
Decrementi	- 1.879.934
Consistenza finale	6.698.993
<i>a) Fondo stabilizzazione erogazioni future</i>	
Consistenza iniziale	2.969.100
Incrementi	0
Decrementi	- 1.879.934
Consistenza finale	1.089.166
<i>d) Altri fondi</i>	
Consistenza iniziale	490.398
Incrementi	5.119.429
Decrementi	0
Consistenza finale	5.609.827
<b>X) FONDI PER RISCHI ED ONERI</b>	
Consistenza iniziale	7.220.161
Incrementi	634.415
Decrementi	- 2.051.782



Consistenza finale	5.802.794
<i>a) Fondo imposte</i>	
Consistenza iniziale	486.894
Incrementi	35.186
Decrementi	- 473.448
Consistenza finale	48.632
<i>b) Fondo oscillazione valori</i>	
Consistenza iniziale	4.720.458
Incrementi	0
Decrementi	0
Consistenza finale	4.720.458
<i>c) Fondo credito imposta Irpeg</i>	
Consistenza iniziale	2.331.774
Incrementi	599.229
Decrementi	- 1.447.300
Consistenza finale	1.483.703
<i>e) Fondo svalutazione interessi su obbligazioni</i>	
Consistenza iniziale	131.034
Incrementi	0
Decrementi	- 131.034
Consistenza finale	0
<b>XI) TRATTAMENTO FINE RAPPORTO LAVORO SUBORDINATO</b>	
Consistenza iniziale	26.252
Incrementi	7.736
Decrementi	0
Consistenza finale	33.988
<b>XII) EROGAZIONI DELIBERATE</b>	
Consistenza iniziale	7.274.279
Incrementi	10.573.142
Decrementi	- 8.557.380
Consistenza finale	9.290.041
<i>a) Nei settori rilevanti</i>	
Consistenza iniziale	10.922.741

Incrementi	12.835.767
Decrementi	- 9.673.540
Consistenza finale	14.084.968

### **XIII) FONDO PER IL VOLONTARIATO**

Consistenza iniziale	1.216.162
Incrementi	800.355
Decrementi	- 205.022
Consistenza finale	1.811.495

### **XIV) DEBITI**

Consistenza iniziale	208.752
Incrementi	4.718.490
Decrementi	- 208.752
Consistenza finale	4.718.490
debiti entro 12 mesi	
Consistenza iniziale	208.752
Incrementi	4.718.490
Decrementi	- 208.752
Consistenza finale	4.718.490

### **XV) RATEI E RISCONTI PASSIVI**

Consistenza iniziale	3.244
Incrementi	3.545
Decrementi	- 3.244
Consistenza finale	3.545

## CONTO ECONOMICO

<b>1) GESTIONI PATRIMONIALI INDIVIDUALI</b>	<b>1.931.830</b>
RISULTATO CUMULATO GESTIONE NETTO	<b>1.931.830</b>
Performance positiva	2.233.145
Performance negativa	- 178.534
Utilizzo fondo rischi	0
Imposta sul capital gain	- 122.781
<b>2) DIVIDENDI E PROVENTI ASSIMILATI</b>	<b>589.509</b>
<i>DA ALTRE IMMOBILIZZAZIONI FINANZIARIE</i>	<b>589.509</b>
Dividendi da partecipazioni Banca Intesa	389.509
Dividendi da partecipazioni Funivie Marilleva	200.000
<b>3) INTERESSI E PROVENTI ASSIMILATI</b>	<b>14.170.507</b>
<i>DA IMMOBILIZZAZIONI FINANZIARIE</i>	<b>13.694.244</b>
Interessi attivi lordi su obbligazioni	14.832.523
Proventi su obbligazioni	831.856
Perdite su obbligazioni	- 251.530
Perdite su cambi	- 14.185
Ritenute fiscali su proventi obbligazioni	-1.704.420
<i>DA STRUMENTI FINANZIARI NON IMMOBILIZZATI</i>	<b>304.341</b>
Interessi attivi lordi su strutturati	240.129
Proventi diversi strutturari	25.750
Interessi attivi lordi su pronti contro termine	38.462
<i>DA CREDITI E DISPONIBILITA' LIQUIDE</i>	<b>171.922</b>
Interessi attivi c/c bancari	247.714
Ritenute fiscali su interessi attivi	- 75.792
<b>5) RISULTATO DELLA NEGOZIAZIONE DI STRUMENTI FINANZIARI NON IMMOBILIZZATI</b>	<b>3.843.183</b>
Proventi da negoziazione azioni	9.356.268
Perdite da negoziazione azioni	- 13.199.451
Imposta sul capital gain	0
<b>9) ALTRI PROVENTI</b>	<b>316</b>
<i>ALTRI PROVENTI</i>	<b>316</b>
<b>10) ONERI</b>	<b>2.081.886</b>
<i>COMPENSI E RIMBORSI SPESE ORGANI STATUTARI</i>	<b>444.004</b>
Compensi Consiglio di Amministrazione	251.712

Contributi sociali Consiglio di Amministrazione	10.112
Rimborsi spese Consiglio di Amministrazione	37.898
Compensi Collegio Sindacale	92.823
Rimborsi spese Collegio Sindacale	3.777
Compensi Consiglio Generale	44.978
Contributi sociali Consiglio Generale	1.316
Rimborsi spese Consiglio Generale	1.388
<b>PERSONALE</b>	<b>148.454</b>
Stipendi	107.543
Contributi sociali e previdenziali	33.175
Trattamento fine rapporto	7.736
<b>CONSULENTI E COLLABORATORI ESTERNI</b>	<b>261.724</b>
Compensi collaboratori	91.329
Contributi soc.li e prev.li collaboratori	637
Compensi consulenti	169.758
<b>COMPENSI PER SERVIZI DI GESTIONE DEL PATRIMONIO</b>	<b>78.689</b>
Compensi gestione azionaria	78.689
<b>INTERESSI PASSIVI E ALTRI ONERI FINANZIARI</b>	<b>113.645</b>
Interessi passivi bancari	244
Commissione di gestione	42.920
Commissioni ed oneri bancari	58.353
Bolli	12.128
<b>COMMISSIONI DI NEGOZIAZIONE</b>	<b>578.773</b>
Commissioni di negoziazione gestori	299
Commissioni di negoziazione di borsa	578.474
<b>AMMORTAMENTI</b>	<b>103.887</b>
Immobilizzazioni materiali	98.050
Immobilizzazioni immateriali	5.837
<b>ALTRI ONERI</b>	<b>352.710</b>
Utenze	31.998
Manutenzioni e riparazioni	6.513
Spese pulizie	9.599
Spese gestione auto	3.108
Spese postali	9.785
Spese prestazioni servizi	11.281

Spese varie	2.146
Convegni e seminari	3.120
Spese condominiali	1.661
Quote associative	52.761
Assicurazioni	8.431
Fitti passivi	6.472
Spese rappresentanza	18.055
Ricambi attrezzature e macch.elettr.	20.866
Cancelleria e stampati	17.017
Comunicazione esterna	109.738
Imposte	40.232
Rettifiche attive	- 73
<b>11) PROVENTI STRAORDINARI</b>	<b>2.100.436</b>
<i>SOPRAVENIENZE ATTIVE</i>	<i>2.100.436</i>
Credito imposta Irpeg 1995/96	1.447.300
Interessi su credito imposta Ireg	254.394
Recupero Irpeg anno 2000	198.629
Recupero Irpeg anno 2001	190.042
Affitto wind telecomunicazioni	10.071
<b>12) ONERI STRAORDINARI</b>	<b>996</b>
<i>MINUSVALENZE DA ALIENAZIONE CESPITI</i>	<i>430</i>
<i>SOPRAVENIENZE PASSIVE</i>	<i>566</i>
<b>13) IMPOSTE SUL REDDITO</b>	<b>0</b>

Il presente bilancio è vero e reale ed è conforme alle scritture contabili.

Piacenza, 31 dicembre 2002

**Fondazione di Piacenza e Vigevano**

**Il Presidente**

## 5. Relazione Collegio Sindacale

Il Bilancio dell'esercizio 2002, che viene presentato al Consiglio Generale nel mese di aprile come richiesto dall'art. 30 dello Statuto, è stato redatto nell'osservanza di quanto richiesto dall'"Atto di Indirizzo" del "Ministero del Tesoro, del Bilancio e della Programmazione Economica" del 19 aprile 2001, la cui applicazione per l'anno 2002 è confermata nei punti fondamentali dal Direttore Generale del "Ministero dell'Economia e della Finanza" Dipartimento del Tesoro con decreto del 27 marzo 2003. E così l'avanzo dell'esercizio deve essere determinato con l'applicazione delle disposizioni portate dal suddetto "Atto di Indirizzo"; evidenziamo come il Bilancio 2002 della Fondazione di Piacenza e Vigevano porta un avanzo di euro 12.866.534,18 e su detto importo è stato effettuato un accantonamento alla "Riserva Obbligatoria" di euro 2.573.306,84 che è esattamente il 20% dell'avanzo dell'esercizio, il che corrisponde a quanto richiesto dall'art. 1, comma 2 del citato decreto del 27/03/2003. Inoltre il Bilancio in oggetto evidenzia un accantonamento al "Fondo per il Volontariato" di euro 686.215,16 che corrisponde ad un quindicesimo dell'avanzo di gestione, diminuito dell'accantonamento per le riserve obbligatorie come richiesto dall'art. 9 comma 7 del citato "Atto di Indirizzo" ed un "accantonamento alla riserva per l'integrità del patrimonio" di euro 1.929.980,13 che corrisponde al 15% dell'avanzo di esercizio (consentito dal citato decreto del 27/03/2003 dell'art. 1 comma 3). Pertanto si può già presentare la parte conclusiva del Bilancio: se dall'avanzo dell'esercizio di euro 12.866.534,18 si decide l'accantonamento alla riserva obbligatoria, l'accantonamento per il volontariato, l'accantonamento per l'integrità del patrimonio (tutti come dai dati sopra citati) e si deducono le "Erogazioni deliberate in corso dell'esercizio" (euro 7.358.197,87) residua l'accantonamento ai fondi per l'attività dell'istituto che porta ad euro 318.834,19.

Quanto sopra premesso il Collegio passa all'esame del Bilancio che – come richiesto dal citato Atto di Indirizzo – corrisponde al disposto dell'art. 2423 Codice Civile – è costituito dallo Stato Patrimoniale, Conto Economico e Nota Integrativa.

Il tutto corredato dalla "Relazione sulla gestione" richiesta dall'art. 12 dell' Atto di Indirizzo e art. 2428 del Codice Civile. Ed il Collegio esprime sinteticamente i dati portati dalla *Situazione Patrimoniale* e dal *Conto Economico* come segue:

### *Situazione patrimoniale*

a)	<b>Attività</b>		
	Immobilizzazioni materiali e immateriali	Euro	7.777.291,16
	Immobilizzazioni finanziarie	Euro	325.088.718,73
	Attivo Circolante	Euro	65.005.391,04
	Ratei e Risconti	Euro	6.304.926,39
	<i>Totale attività</i>	<i>Euro</i>	<i>404.176.327,32</i>
b)	<b>Passività</b>		
	Patrimonio netto	Euro	375.816.982,98
	(comprensivo dell' "avanzo di esercizio" di euro 12.866.534,18)		
	Fondi per l'attività dell'Istituto	Euro	6.698.993,04
	Fondi per Rischi ed Oneri	Euro	5.802.793,38
	Fondi per il Volontariato	Euro	1.811.494,63
	Trattamento fine rapporto lav.subordinato	Euro	33.987,41
	Debiti	Euro	4.718.489,53
	Erogazioni deliberate	Euro	9.290.041,19
	Ratei e Risconti	Euro	3.545,16
	<i>Totale patrimonio netto e passività</i>	<i>Euro</i>	<i>404.176.327,32</i>

In calce allo Stato passivo sono distintamente elencati i "Conti d'ordine" per un importo globale di euro 24.010.029,12

### **CONTO ECONOMICO**

può essere sintetizzato come segue:

a)	<b>Proventi</b>		
	Dividendi e proventi assimilati	Euro	589.509,34
	Interessi e proventi assimilati	Euro	14.170.506,68
	Risultato delle gestioni		
	Patrimoniali individuali	Euro	1.931.830,40
	Altri Proventi	Euro	315,60
	Proventi straordinari	Euro	2.100.436,29
	<b>Totale proventi</b>	<b>Euro</b>	<b>18.792.598,31</b>

b) **Oneri e perdite**

Da negoziazione di strumenti finanziari

Non immobilizzati	Euro	3.843.182,64
Oneri	Euro	2.081.885,67
Oneri straordinari	Euro	995,82
Imposte	Euro	0
<i>Totale oneri e perdite</i>	<i>Euro</i>	<i>5.926.064,13</i>

**Riepilogo**

A - Proventi	Euro	18.792.598,31
B - Oneri e perdite	Euro	5.926.064,13
<i>Avanzo dell'esercizio</i>	<i>Euro</i>	<i>12.866.534,18</i>

Relativamente al Bilancio come sopra sintetizzati il Collegio ritiene di evidenziare quanto segue:

- che il Bilancio dell'esercizio 2002 viene redatto per la prima volta, come obbligatorio, con i valori espressi in euro e pertanto – per i richiesti confronti con il precedente esercizio 2001 che portano i valori in Lire italiane – è stata necessaria la conversione di detti dati in euro;
- che il Bilancio esprime analiticamente la composizione delle poste che il Collegio ha indicato sinteticamente;
- che la Nota Integrativa fornisce, per quasi tutte le poste, opportune e dettagliate spiegazioni e considerazioni (consistenze, valutazioni, variazioni avvenute nell'esercizio). Infatti la Nota Integrativa indica tutti i movimenti delle varie poste del Bilancio – così come richiesto dall'art. 11 del citato "Atto di Indirizzo";
- che il Consiglio di Amministrazione nella redazione del Bilancio si è attenuto – sia nella forma che nella sostanza (esempio: valutazioni ed accantonamenti) al citato provvedimento del 19 aprile 2001.

Il Collegio Sindacale intende ancora evidenziare come:

- le immobilizzazioni materiali e immateriali sono espresse in Bilancio al netto dei relativi fondi di ammortamento esposti dettagliatamente nella Nota integrativa;
- la Nota Integrativa spiega dettagliatamente le ragioni della contabilizzazione dei conti d'ordine esposti analiticamente in calce alla situazione patrimoniale;
- dettagliati prospetti forniscono la situazione finanziaria (strumenti finanziari immobilizzati o meno) mettendo anche a confronto valori di Bilancio e valori di mercato;



- viene anche messo in evidenza come la valutazione dei titoli obbligazionari (che è di 300.726.654,97 euro) comprende i titoli obbligazionari Argentina e Cirio (in totale euro 5 milioni di valore nominale) che rimangono valutati al costo ma sono bilanciati dal “Fondo Oscillazione Valori” esposto in passivo (euro 4.270.438,25);
- di contro le partecipazioni non di controllo sono valutate al costo di acquisizione in euro 24.362.063,76;
- apposita elencazione fornisce la sintesi delle erogazioni deliberate sino dal 1995-1996 pari euro 9.290.041,19;
- infine – ed è questo il punto fondamentale – che l’avanzo di gestione è passato da euro 8.537.757,13 del 2001 a euro 12.866.534,18 del 2002 e perciò con un aumento di circa il 50%. Ed il risultato sarebbe stato ancora migliore se il mercato azionario non fosse stato nel 2002 soggetto alle ben note turbolenze che hanno determinato un abbassamento dei valori. Ne è derivato che la necessaria – ma limitata – presenza della Fondazione nella gestione in detto mercato, ha importato un saldo negativo di euro 3.843.182,64;
- il Bilancio indica dettagliatamente la destinazione del citato “avanzo” così come esposto in precedenza dal Collegio scrivente;
- la “Relazione sulla Gestione” comprende oltre ad una dettagliata “Relazione Economica” anche il “Bilancio di Missione” che è richiesto dall’art. 12 del citato provvedimento del 19 Aprile 2001; in detto Bilancio sono riportate dettagliatamente – anche con apposito raggruppamento per settori – i singoli interventi della Fondazione nel 2002 già indicati – ma sinteticamente – nella Nota Integrativa.

Premesso quanto sopra il Collegio Sindacale dopo attento esame del Bilancio e della Relazione sulla Gestione, ritiene che lo stesso sia redatto a norma di legge ed abbia anche osservato quanto richiesto dall’Atto di Indirizzo del 19 Aprile 2001 e dal decreto del 27 Marzo 2003. Ritiene che detto Bilancio sia stato – come necessario – redatto con chiarezza e rappresenti in modo veritiero e corretto la situazione finanziaria al 31/12/2002 ed il risultato economico dell’esercizio 2002. Pertanto esprime parere favorevole al Bilancio con l’avanzo di esercizio di euro 12.866.534,18 ed alla sua destinazione come presentato dal Consiglio di Amministrazione.

*Piacenza, 10 Aprile 2003*

I SINDACI

**Prof. Camillo Cagnani**

**Dott. Luigi Zaninoni**

**Rag. Pier Giorgio Zambruno**