



FONDAZIONE
DI PIACENZA E VIGEVANO

Bilancio esercizio 2005

**Organi della Fondazione
(28 aprile 2006)**

Presidente della Fondazione

MARAZZI dott. Giacomo

Consiglio Generale

ARISI prof. Ferdinando
BELLAZZI dott. Roberto
BERGONZI dott. Marco
BETASSA avv. Vittorio
BOROTTI arch. Stefano
BRANCA prof. Giuseppe
BUSCA p.i. Rinaldo
BUSSI prof. Francesco
CAVANNA dott. Vittorio
FIORANI rag. Gian Carlo
GRUNGO sig. Angelo
IANNELLI dott.ssa Laura
LEONIDA ing. Giovanni
LOSCHI sig. Sandro
MAZZONI cav. Paolo
MENECHINI avv. Pierfrancesco
PALLADINI dott. Guido
PEGGIANI ing. Luigino
REBECCHI dott. Ermano
RIDELLA geom. Maurizio
RIZZI avv. Augusto
TRAMBAGLIO rag. Ferrante
UGAZIO dott. Pierangelo
ZANI dott. Luigi
ZURLA dott. Renato

Consiglio di Amministrazione

BRAGALINI cav. Pietro
CAVANNA dott. Luigi
CHIAPPINI prof. Umberto
REGGIANI avv. Giorgio
RONCONI dott.ssa Donatella
TORIELLI rag. Pietro

Collegio Sindacale

CAGNANI prof. Camillo
ZAMBRUNO rag. Pier Giorgio
ZANINONI dott. Luigi

Indice

1. Lettera del Presidente	pag. 4
2. Relazione sulla gestione	pag. 6
3. Bilancio di missione	pag. 13
4. Stato Patrimoniale	pag. 74
5. Conto Economico	pag. 77
6. Nota Integrativa	pag. 79
7. Relazione Collegio Sindacale	pag. 162
8. Relazione Società di Revisione	pag. 168

Lettera del Presidente

Efficienza Gestionale per Efficaci Interventi sul Territorio

Con la redazione del Bilancio 2005 si suggella il mio primo anno nel ruolo di Presidente della Fondazione di Piacenza e Vigevano.

Prima di formulare alcune considerazioni sull'anno da poco concluso, desidero ricordare il mio predecessore, il Professor Giancarlo Mazzocchi da pochi mesi scomparso per una grave malattia, che per 14 anni guidò la Fondazione. Ma prima che alla Cassa di Risparmio di Piacenza e Vigevano e alla Fondazione il nome di Mazzocchi è stato associato all'Università Cattolica di Milano dove insegnò (essendo fra i massimi esperti del pensiero economico di indirizzo cattolico) Politica economica e Finanziaria. Nelle vesti di Presidente della Fondazione si impegnò significativamente, tra l'altro, per favorire lo sviluppo della facoltà di Economia presso la sede piacentina della "Cattolica" e del polo universitario piacentino in generale.

Ritengo quindi doveroso ricordarlo con commozione e gratitudine per l'impegno profuso.

Focalizzando ora l'attenzione sul bilancio 2005, penso di interpretare il pensiero comune affermando che la rendicontazione di quanto posto in essere nei 12 mesi trascorsi costituisce un momento di riflessione su quanto realizzato e su quanto **prospettivamente** dovrà essere compiuto.

Le fondazioni bancarie, dopo il definitivo riconoscimento della loro natura di soggetti privati, sono chiamate ad un compito stimolante:

partecipare attivamente alla vita del Territorio sostenendo buoni progetti o promuovendo direttamente con altri soggetti (Istituzioni Locali in primo luogo) progetti propri.

Ma per far questo occorre ricordare, come prima cosa, che il **dovere** degli Organi della Fondazione è quello di operare una gestione del **patrimonio** con l'obiettivo di **salvaguardarlo** (auspicabilmente incrementarlo) e di ottenere adeguati **risultati monetari** che consentano un'efficace attività erogativa. Per questo dal 2005 abbiamo iniziato ad impostare strategie e procedure d'investimento che consentano la formazione di flussi erogativi certi e costanti nel tempo. Tale approccio, suggerito da mercati finanziari sempre più instabili e repentini nei cambiamenti, sarà **implementato, affinato e perfezionato** nel corso del 2006.

Il mio auspicio è che la Fondazione muova sempre più verso una concentrazione delle risorse destinate ai settori di intervento selezionati in quanto essa **non opera** secondo i canoni del mecenate (al quale interessa compiere un gesto anche isolato che conferisca benemerenzza o memoria). La Fondazione agisce come **stakeholder** degli interessi collettivi dei piacentini e dei vigevanesi, secondo una prospettiva che dovrebbe rafforzare, nel medio - lungo termine, la qualità della vita dei cittadini.

Alla luce di quanto sopra sento il dovere di ribadire l'importanza del bilancio quale fondamentale strumento di comunicazione con cui, in totale trasparenza, far conoscere ciò che è stato fatto e ciò che si prevede di realizzare.

Esso rappresenta l'appuntamento annuale di condivisione dei bisogni, dei progetti e delle proposte di sviluppo della Comunità cui la Fondazione si riferisce.

Grazie

Relazione sulla Gestione

Premessa

Il 2005 ha caratterizzato la vita della Fondazione con 3 importanti eventi:

1. la **revisione** dello Statuto dovuta alle variazioni intervenute nella normativa che regola l'attività delle Fondazioni. Il processo di rivisitazione ha consentito di conferire allo Statuto una maggior organicità e, in particolare di:
 - a. ridefinire con chiarezza i settori d'intervento cui si rivolge l'attività istituzionale della Fondazione;
 - b. inserire la Ricerca fra i settori sopra citati;
 - c. riallineare la scadenza degli Organi Statutari;
2. il **rinnovo** del Consiglio Generale la cui prima riunione, nella nuova composizione, è avvenuta il 26 Gennaio 2005;
3. la **nomina** del Dottor Giacomo Marazzi quale nuovo Presidente con decorrenza dell'incarico 20 marzo 2005.

Il bilancio della Fondazione (composto da Stato Patrimoniale, Conto Economico, Nota Integrativa) è corredato dalla Relazione sulla Gestione.

1. Quadro Istituzionale e Normativo

L'anno in rassegna, il 2005, può essere catalogato, per quanto concerne la disciplina civilistica e fiscale, come un anno di transizione perché, dopo la tumultuosa attività legislativa che ha caratterizzato gli anni precedenti, quello da poco terminato è stato praticamente privo di interventi del Legislatore sul settore delle Fondazioni.

2. Gestione Patrimoniale

L'attività di gestione finanziaria del patrimonio della Fondazione si è svolta in presenza di un contesto economico segnato da costanti indicazioni di incertezza sulle prospettive di ripresa congiunturale. Le scelte di politica monetaria operate dalle banche centrali hanno risentito delle diverse probabili evoluzioni del ciclo nelle principali aree economiche.

Negli Stati Uniti la Federal Reserve ha operato scelte restrittive proseguendo nel costante rialzo dei tassi in presenza di indicatori di crescita economica e di potenziali pressioni inflazionistiche.

La Banca Centrale Europea ha invece mantenuto invariate le scelte in materia di tassi a fronte di una crescita del P.I.L. molto contenuta: i mercati finanziari hanno risentito dell'incertezza del quadro macroeconomico e i rendimenti sono risultati in flessione.

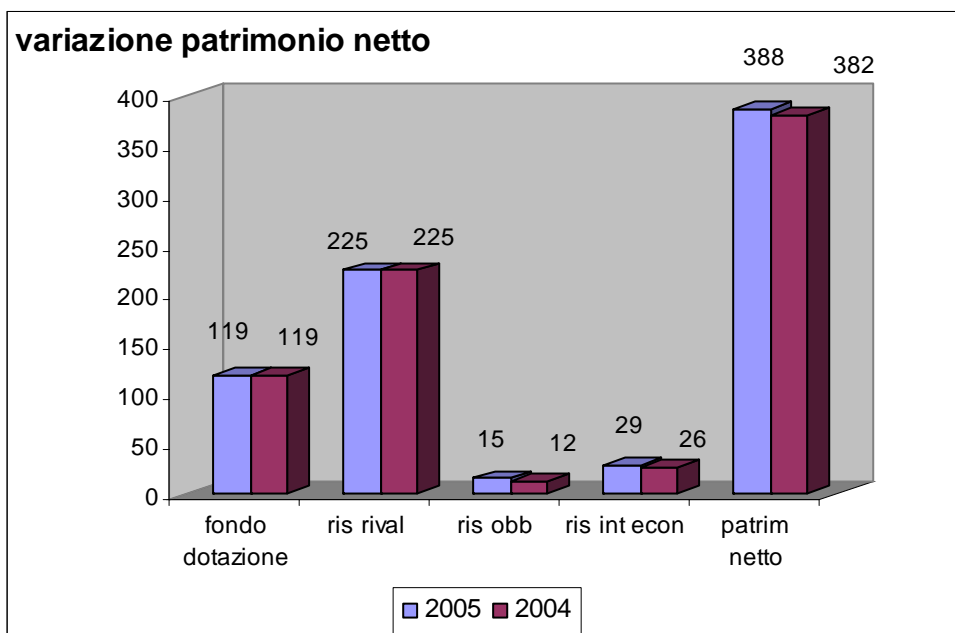
La Fondazione (avendo in carico titoli di Stato acquistati sopra la pari che se detenuti fino alla naturale scadenza avrebbero comportato perdite in conto capitale) ha attuato un completo turn-over del portafoglio vendendo B.T.P. e realizzando importanti **plusvalenze pari a circa 10 milioni di euro**.

Questo importante risultato ha consentito di:

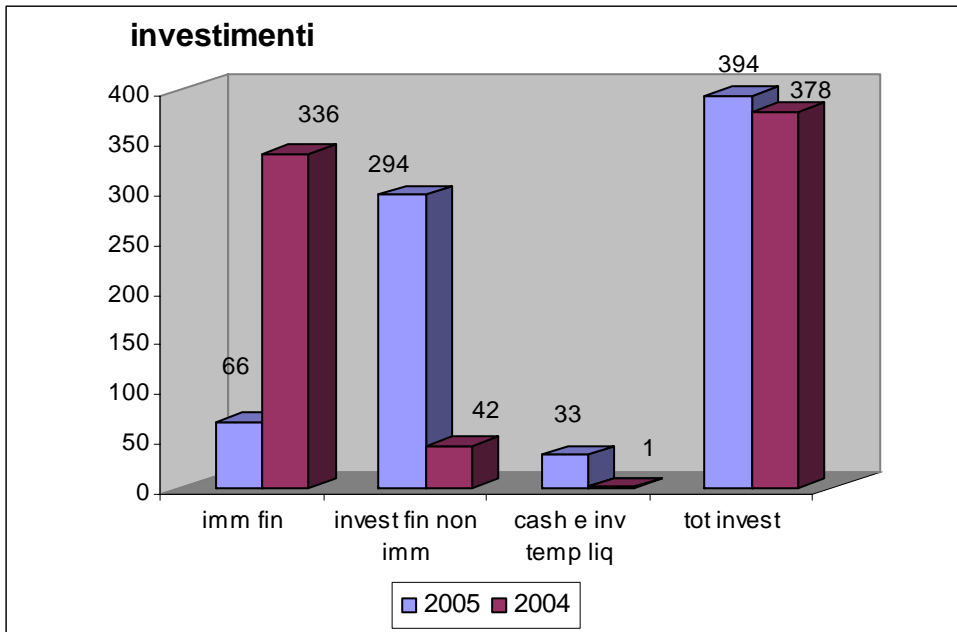
1. portare a **7,2 milioni di euro il Fondo oscillazione valori** al fine di costituire un importante “ammortizzatore” a protezione delle oscillazioni che contraddistinguono i mercati finanziari;
2. accantonare **7,0 milioni di euro per lo svolgimento dell’Attività d’Istituzionale**. Grazie a questo accantonamento il 2006, **per la prima volta**, vedrà l’attività erogativa **attingere ad un fondo precostituito** e non si svolgerà sulla base di stime di introiti.

Successivamente è iniziata una ridefinizione strutturale del portafoglio al fine di impostare strategie d’investimento di medio-lungo termine che consentano di salvaguardare il patrimonio e generare un’adeguata redditività in grado di assicurare le risorse necessarie per il perseguimento delle finalità istituzionali.

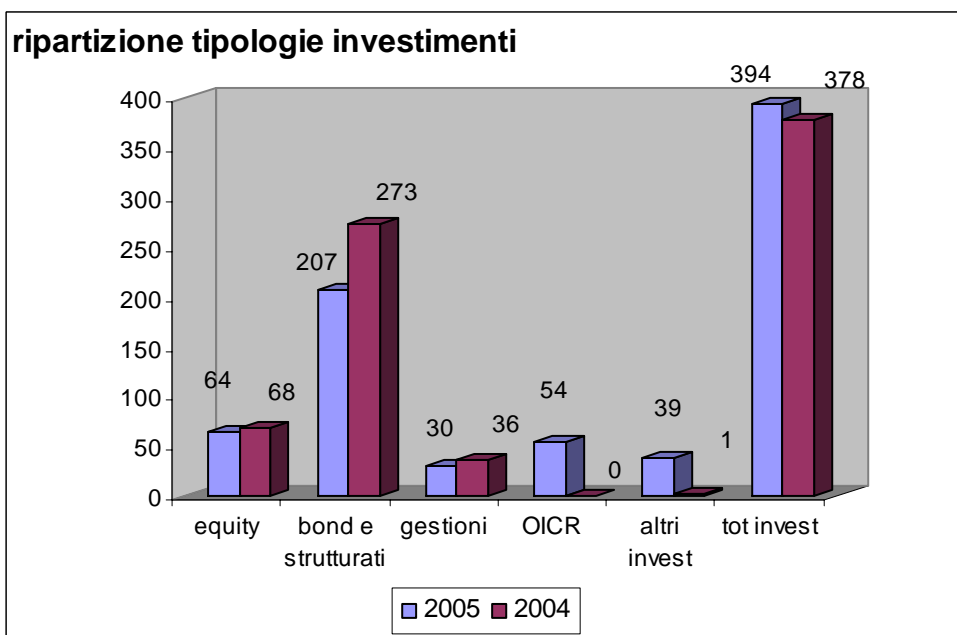
Al 31.12.2005 il patrimonio netto ammonta circa 388 milioni di euro (registrando un incremento rispetto al 2004 superiore all’1,5%) ed ha la seguente composizione:



Gli investimenti fruttiferi ammontano a oltre 393 milioni di euro di cui 66 milioni di euro rappresentati da immobilizzazioni finanziarie, 294 milioni di euro composti da strumenti finanziari non immobilizzati, 28 milioni di euro di pronti/termine e 5 milioni di euro di liquidità:



La struttura degli investimenti è composta dai seguenti strumenti finanziari:



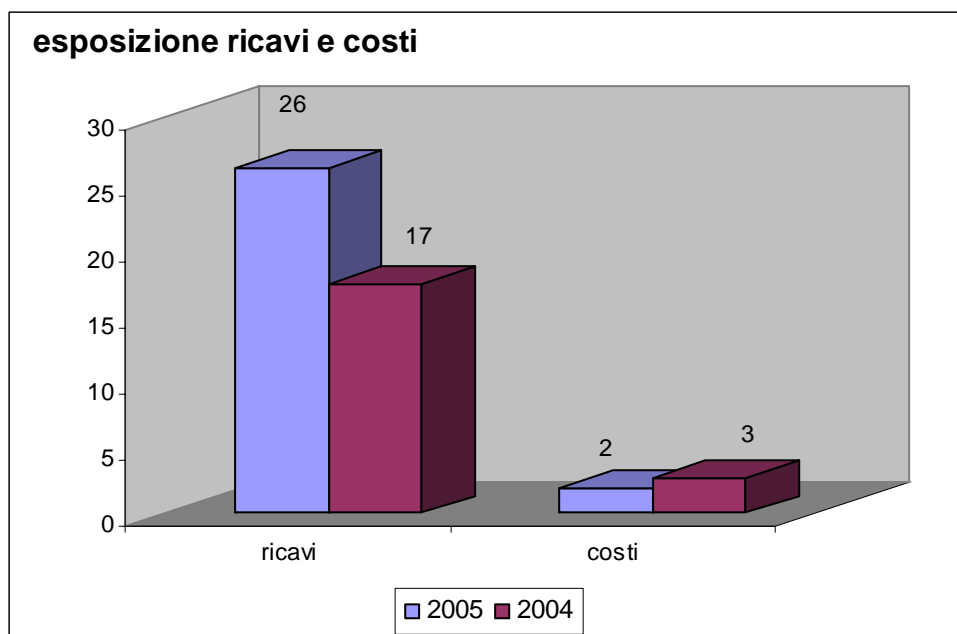
Il portafoglio sopra illustrato presenta un rendimento puntuale lordo al 31.12.2005 del **5,03%**.

3. Gestione Economica

Il persistente livellamento verso il basso dei rendimenti dei mercati finanziari con grado di rischio contenuto richiede l'adozione di politiche di salvaguardia del patrimonio e di erogazione che devono essere improntate alla tutela della continuità dell'attività istituzionale grazie alla costituzione di adeguate riserve. Proprio alla luce del mutato scenario finanziario è stato avviato un processo di globale riesame e ricomposizione del portafoglio investimenti della Fondazione.

Il rendimento lordo medio degli investimenti finanziari per l'anno 2005 è stato del 6,46%, contro il 4,44% registrato nel 2004.

Nel 2005 i ricavi della gestione finanziaria hanno registrato un totale di 26,1 milioni di euro contro i 17,3 dell'anno precedente: + **50,8%**. Gli oneri operativi e di gestione sono invece ammontati a 1,9 milioni di euro in diminuzione rispetto ai 2,7 del 2004: - **29,6%**.



Nella tabella che segue viene indicato l'andamento dei costi operativi

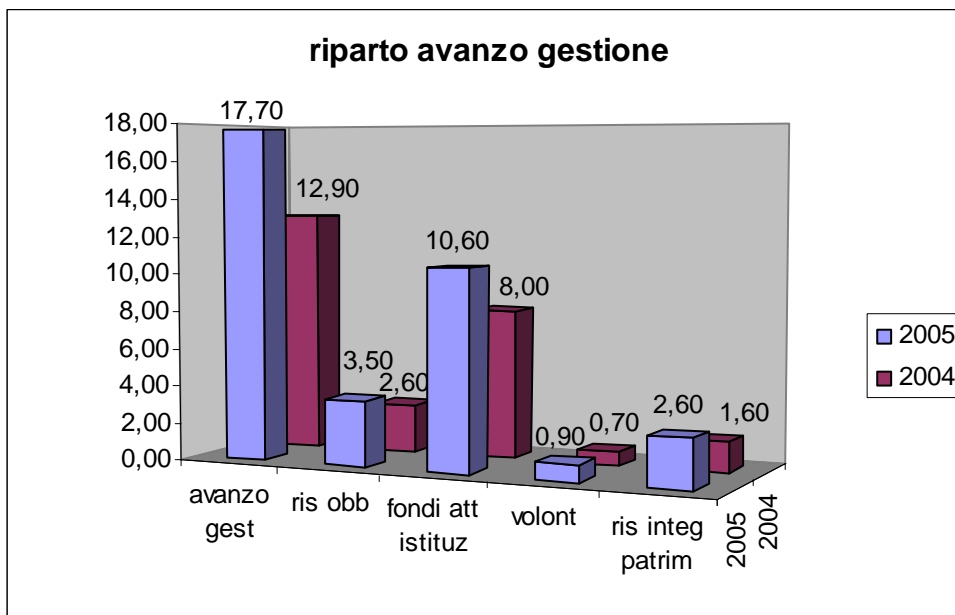
ANDAMENTO COSTI OPERATIVI	2005*	2004*	△ % 2005/2004
	Organi statutari	421,30	452,10
Personale	318,10	228,60	39,15%
Consulenze/Collaborazioni esterne	413,70	357,90	15,59%
Altri	387,50	526,80	-26,44%
totale costi operativi	1.540,60	1.565,40	-1,58%

4. Risultato di gestione

Il significativo incremento dei proventi favorito dagli importanti risultati derivanti dalla gestione finanziaria ha consentito di registrare un avanzo dell'esercizio pari a **euro 17.748.651,75** con un **incremento** del **37%** rispetto al 2004.

L'importante risultato raggiunto ha consentito di costituire, **per la prima volta**, un fondo per le erogazioni del 2006 che garantirà lo svolgimento dell'attività istituzionale attingendo (e controllando la capienza) al citato fondo e non più in base ad anticipi fondati su stime.

Occorre altresì sottolineare le variazioni positive registrate dagli accantonamenti per Riserva Obbligatoria e Fondo per il Volontariato i quali sono direttamente collegati all'ammontare dell'avanzo d'esercizio.



E' importante sottolineare la crescita dei fondi riservati all'attività istituzionale che è stata pari a oltre 10,6 milioni di euro (e a 11,5 milioni di euro considerando anche l'accantonamento al Fondo per il Volontariato) con un **incremento superiore al 31%** rispetto al 2004.

5. Fatti rilevanti dopo la chiusura dell'esercizio

Alla fine di gennaio 2006 la Fondazione ha perfezionato l'acquisto del settecentesco Palazzo Rota Pisaroni, storico immobile piacentino che ultimamente era di proprietà di una società immobiliare di Milano.

Il Palazzo venne acquistato dalla Cassa di Risparmio di Piacenza agli inizi del secolo scorso e rappresenta una delle dimore patrizie più importanti della città per pregi storici e artistici.

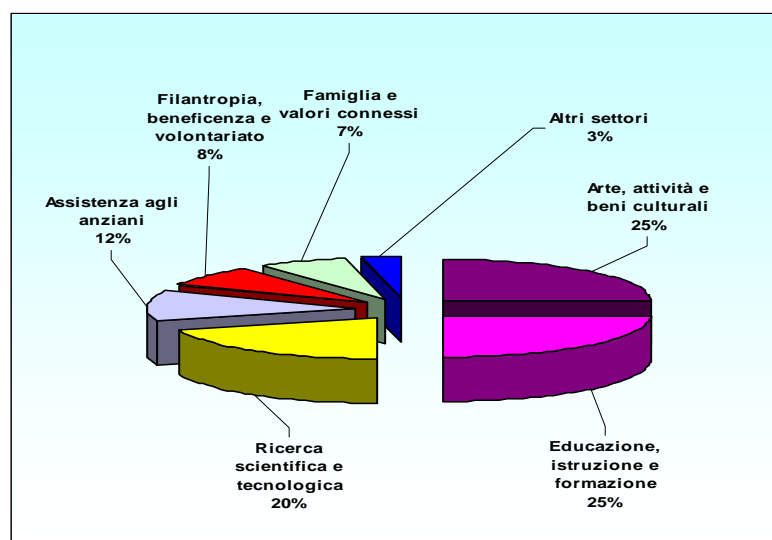
Esso diventerà la nuova sede della Fondazione di Piacenza e Vigevano e, in tal modo, si **perpetuerà una continuità "ideale" del suo utilizzo** considerando che:

- per quasi un secolo ha rappresentato la Sede della Cassa di Risparmio di Piacenza;
- la Fondazione "nasce" dalla Cassa di Risparmio di Piacenza.

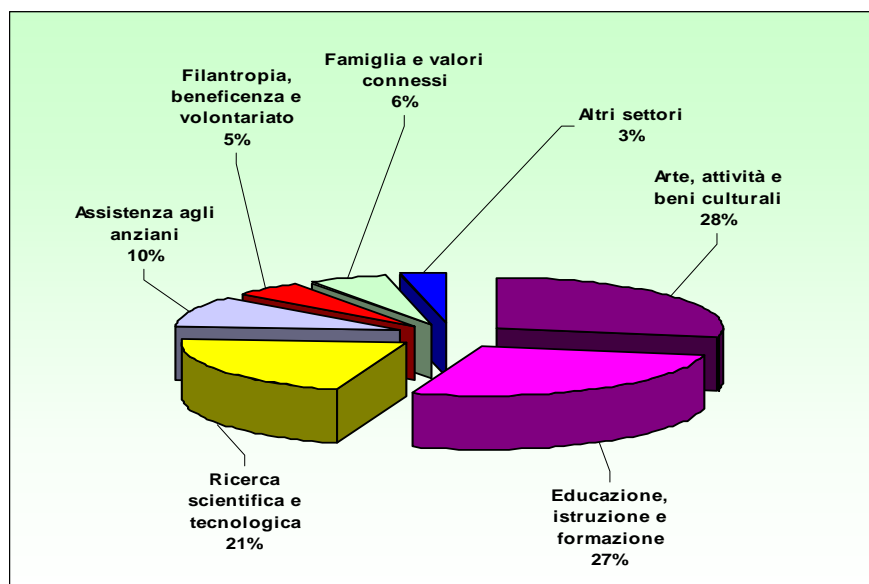
Dopo la chiusura dell'esercizio non si è verificato nessun altro fatto di particolare rilevanza.

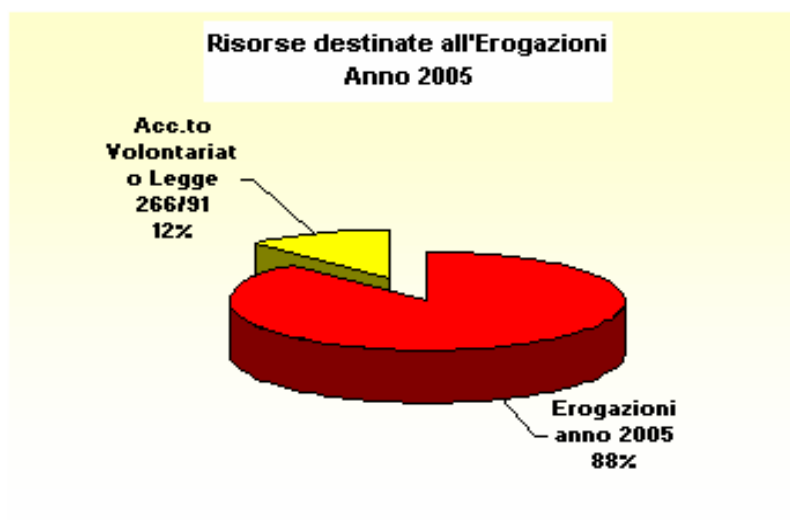
**Bilancio
di missione**

Settori d'Intervento	
<i>(DPP 2005)</i>	
Settori Rilevanti	90%
Arte, attività e beni culturali	25%
Educazione, istruzione e formazione	25%
Ricerca scientifica e tecnologica	20%
Assistenza agli anziani	12%
Filantropia, beneficenza e volontariato	8%
Settori Ammessi	10%
Famiglia e valori connessi	7%
Altri settori	3%
Totali	100%

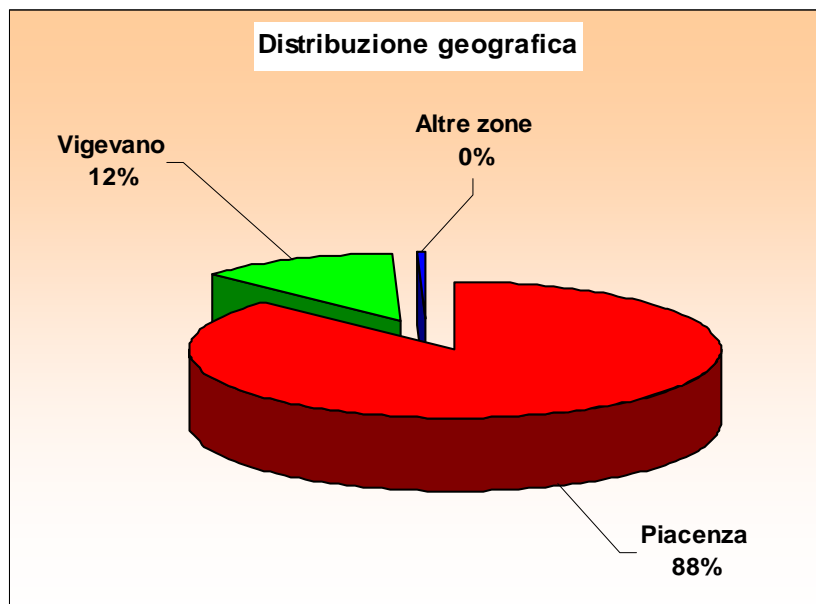


Settori d'Intervento	
(ANNO 2005)	
Settori Rilevanti	91%
Arte, attività e beni culturali	28%
Educazione, istruzione e formazione	27%
Ricerca scientifica e tecnologica	21%
Assistenza agli anziani	10%
Filantropia, beneficenza e volontariato	5%
Settori Ammessi	9%
Famiglia e valori connessi	6%
Altri settori	3%
Totali	100%





Erogazioni anno 2005	7.024.793,99
Acc.to Volontariato Legge 266/91	946.594,76
Totale	7.971.388,75



Principali progetti		
Anno 2005		
Settore "Arte, attività e beni culturali"		
Musica		398.564,49
- Stagione Estiva Vigoleno: rappresentazione opera "Carmen" (Fondazione Toscanini)	200.000,00	
- Concorso Val Tidone Festival (oltre a € 22.000,00 imputato al settore "Istruzione")	88.000,00	
- Piacenza Jazz Festival (oltre a € 108.000,00 imputato al settore "Istruzione")	52.000,00	
- Gruppo Strumentale V.L. Ciampi : Settimana Organistica	24.500,00	
- Conservatorio G.Nicolini: attività	24.064,49	
- Comune di Castell'Arquato: Premio Internazionale L. Illica	10.000,00	
Teatro		525.000,00
- Stagione Teatro Municipale - Piacenza (Fondazione Toscanini)	350.000,00	
- Stagione Teatro Cagnoni - Vigevano	120.000,00	
- Stagione Teatro Verdi di Fiorenzuola	55.000,00	
Recupero Beni Artistici, Storici e Archeologici		479.500,00
- Parrocchie di Piacenza e Provincia	359.500,00	
- Diocesi di Vigevano - inventariazione e catalogazione beni	50.000,00	
- Comune di Travo: sistemazione area archeologica scavi]	40.000,00	
	30.000,00	
Conferenze, convegni, seminari e altre attività culturali		219.456,26
- Auditorium Fondazione di Piacenza e Vigevano	146.209,73	
- Attività Culturali organizzate Fondazione di Piacenza e Vigevano	33.246,53	
- Festival "Carovane 2005"	15.000,00	
- Comune di Bobbio - "Fare cinema" di Bellocchio	14.000,00	
- FAI - (Giornata di primavera - Frutti antichi - Dietro le quinte	11.000,00	
Iniziative editoriali		81.908,00
- Guida di San Sisto (Edizioni Diabasis)	30.000,00	
- Guida Valtrebbia (Edizioni Diabasis)	30.000,00	
- Fondazione - Storia della diocesi	13.574,67	
- Guide dei Comuni della Provincia di Piacenza (Piacenza Turismi) Progetto Pluriennale per complessivi € 25.000,00 ma ripartiti su tre anni	8.333,33	
Totale Progetti Significativi		1.704.428,75
Altri interventi minori		258.831,40
Totale Deliberato nel settore "Arte, attività e beni culturali"		1.963.260,15

Settore "Educazione, istruzione e formazione"		
Master Universitari e Borse di studio		116.844,69
- Università Cattolica - Borse di studio per la frequenza al Phd	29.094,69	
- Fondazione di Piacenza e Vigevano - Borse di studio (Baffi e Tar)	26.250,00	
- Mumat Master Universitario in Marketing Territoriale - borse di studio	25.000,00	
- Politecnico - Master in architettura del paesaggio	20.000,00	
- Università Cattolica: Dottorato di ricerca Economia e Finanza delle Pubbliche Amministrazioni	10.500,00	
- Università Cattolica - Scuola di specializzazione e Master in Economia Agroalimentare	6.000,00	
Adeguamento strutture universitarie e scolastiche		929.361,30
- Progetto Restauro Immobile San Vincenzo (scuola media Nicol)	650.735,70	
- Istituto Statale "G.Raineri - G. Marcora" - Piacenza - acquisto attrezzature	128.625,60	
- Azienda Tadini - recupero complesso "La Faggiola"	100.000,00	
- Università Cattolica - palazzina Scienza della Formazione	50.000,00	
Varie		392.203,58
- Fondazione Tagger - Vigevano - (oltre a € 50.000,00 imputato al settore "Arte")	100.000,00	
- Centro Alti Studi delle Scienze Religiose (borse di studio 2005)	82.105,25	
- Ofi Orchestra Filarmonica Italiana (attività di formazione)	50.000,00	
- Prometeo 2050 - Vigevano - Contributo per l'allestimento del Museo dell'Imprenditoria Vigevanese	50.000,00	
- Teatro Gioco Vita : progetto "In-formazione teatrale" (oltre a € 32.500,00 imputato al settore "Famiglia")	32.500,00	
- Archivi di Stato - attività di valorizzazione archivi storici	23.575,00	
- Politecnico - Gestione del Laboratorio di prove materiali c/o Istituto Tramello	18.935,33	
- Archivi Storici Bobbiensi - Attività di valorizzazione archivi storici	18.788,00	
- Università per il tempo libero e la terza età - Vigevano - Sistemazione e acquisto nuovi arredi per le aule e la segreteria della nuova sede	16.300,00	
Totale Progetti Significativi		1.438.409,57
Altri interventi minori		464.022,99
Totale Deliberato settore "Educazione, istruzione e formazione"		1.902.432,56

Settore "Ricerca scientifica e tecnologica"		
- Politecnico - LEAP - Progetto di ricerca sulle Energie Alternative -		600.000,00
- Politecnico - Progetto MUSP - laboratorio macchine utensili sistemi produttivi		416.666,67
- Azienda Ausl Piacenza - Progetto di ricerca sulle Cellule Staminali		300.000,00
- Azienda Ausl Piacenza - scuole specializzazione radiologia, anestesia e rianimazione -		60.000,00
Totale Progetti Significativi		1.376.666,67
Altri interventi minori		96.000,00
Totale Deliberato settore "Ricerca scientifica e tecnologica"		1.472.666,67

Settore "Assistenza agli anziani"		
Case di riposo - ospizi - hospice		510.000,00
- Casa di riposo Giocanni XXIII (Maruffi) - progetto di ristrutturazione	150.000,00	
- Casa Protetta Madonna della Bomba - adeguamento struttura	100.000,00	
- Comune di Vernasca - struttura polifunzionale per anziani	80.000,00	
- Casa Alloggio per anziani - Ferriere - lavori di ristrutturazione e messa a norma dell'edificio	50.000,00	
- Casa di Riposo Albesani - realizzazione e sperimentazione di una stanza sensoriale per pazienti alzheimer	40.000,00	
- Ospizi Francesca e Teresa Parenti - adeguamento struttura	40.000,00	
- Andreoli (Borgonovo) - arredi per hospice territoriale	35.000,00	
- Casa S.Giuseppe Icos - Piacenza - Contributo per organizzazione di vacanze estive per anziani non autosufficienti	15.000,00	
Sostegno attività ricreative per anziani		36.900,00
- Auser Insieme Onlus - Vigevano - Progetto "Insieme oggi e domani" attività integrativa nel Centro Sociale Anziani	28.400,00	
- Auser Piacenza - attività dell'associazione rivolta agli anziani	8.500,00	
- Pio Ritiro S. Chiara (spese di gestione e manutenzione dell'immobile S.Chiera con accollo delle utenze e delle spese di riscaldamento delle donne ospiti)		99.652,68
Totale Progetti Significativi		646.552,68
Altri interventi minori		58.924,76
Totale Deliberato settore "Assistenza agli anziani"		705.477,44

Settore "Filantropia, Beneficenza e Volontariato"		
- Caritas Diocesana di Vigevano - progetto "La Casa della Diakonia" costituzione di un polo della solidarietà sociale e della carità per la comunità civile ed ecclesiale del territorio		50.000,00
- Comitato Provinciale Unicef - organizzazione e sponsorizzazione della Piacentia Marathon		51.500,00
- Cooperativa Sociale Germogliodue - ristrutturazione dei locali del Centro Diurno socio-riabilitativo		25.000,00
- Caritas Piacentina - contributo a sostegno di famiglie in forte disagio economico		20.000,00
- Croce Rossa Italiana - Sezione di Piacenza - sostegno attività dell'associazione		10.000,00
- Suore Scalabriniane - Missionari Scalabriniani - sostegno alle attività caritatevoli svolte		10.000,00
- Coordinamento Volontariato Vigevano - sostegno attività di volontariato dell'anno 2005		10.000,00
- Associazione Bosnia Erzegovina oltre i confini - Piacenza - contributo a sostegno delle iniziative di scambio interculturale promosse dall'associazione		9.000,00
Totale Progetti Significativi		185.500,00
Totale Deliberato settore "Filantropia, Beneficenza e Volontariato"		
		356.824,40

Settore "Famiglia e valori connessi"		
- Missionari Saveriani: sostegno alle missioni estere		100.000,00
- Provincia di Piacenza: progetto integrato di orientamento scolastico a sostegno delle famiglie		52.000,00
- Casa di Riposo Maruffi: formazione personale socio-assistenziale a sostegno delle famiglie		25.000,00
- Comune di Vigevano - Centro Espressivo		20.000,00
- Associazione Italiana Assistenza agli Spastici - Piacenza - contributo per l'acquisto di nuovi arredi per le stanze degli ospiti		15.000,00
- Associazione Il Sole - Vigevano - Realizzazione Consultorio familiare		10.000,00
- Associazione Sindrome di Moebius - stampa pubblicazione sull'attività dell'associazione		10.000,00
- Associazione Italiana Sclerosi Multipla - contributo per l'acquisto di ausili/accessori per il carico di malati su mezzi disabili		10.000,00
- Il Fileremo Centro orientamento disabili - Vigevano - adeguamento struttura		30.000,00
- Cooperativa Come Noi - Vigevano - ampliamento struttura		10.000,00
Totale Progetti Significativi		282.000,00
Totale Deliberato settore "Famiglia e valori connessi"		392.250,00

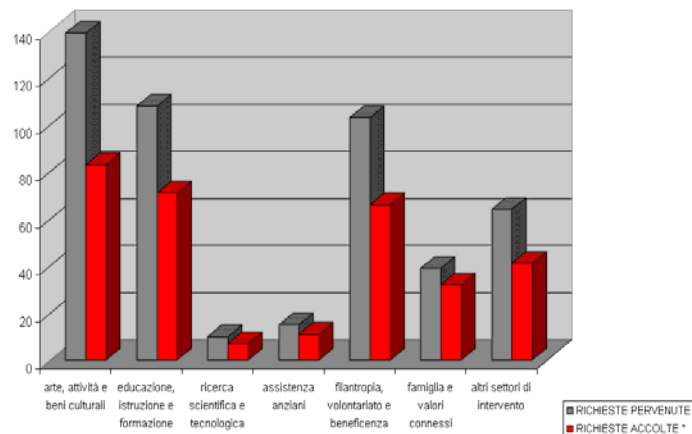
Settore "Altri settori"		
- Associazione Florentia - Contributo per l'organizzazione della manifestazione "6 giorni delle rose"		15.000,00
- Celebrazione 60° Liberazione (di cui 50% Comune di Pc e 50% Provincia di Piacenza)		25.000,00
- Associazione Italiana della marcia: sponsorizzazione della manifestazione sportiva "7° Pino Dordoni International"		12.000,00
- Comune di Piacenza: Organizzazione "Venerdi Piacentini"		20.000,00
- Associazione Cuore Vigevanese: soccorso volontario in sicurezza		15.000,00
- Comune di Ferriere: attività di promozione turistico-ambientale		17.000,00
Totale Progetti Significativi		104.000,00
Totale Deliberato settore "Altri settori"		231.882,77
Totale deliberato anno 2005		7.024.793,99

L'attività istituzionale

L'attività della Fondazione, nel corso dell'esercizio 2005 si è svolta secondo le linee strategiche contenute nel documento programmatico triennale 2005-2007 e nel documento programmatico previsionale 2005.

TABELLA A – RICHIESTE PERVENUTE E RICHIESTE ACCOLTE

	RICHIESTE PERVENUTE *	RICHIESTE ACCOLTE *	RAPPORTO ACCOLTE / PERVENUTE
arte, attività e beni culturali	136	82	60%
educazione, istruzione e formazione	107	68	64%
ricerca scientifica e tecnologica	10	7	70%
assistenza anziani	15	11	73%
filantropia, volontariato e beneficenza	104	66	63%
famiglia e valori connessi	38	32	84%
altri settori di intervento	65	41	63%
TOTALE *escluse iniziative proprie e i progetti pluriennali	475	307	65%
Progetti pluriennali ed iniziative proprie		46	
TOTALE GENERALE		353	



Nella scelta degli interventi finanziati la Fondazione si è mossa seguendo i criteri di :

- sussidiarietà, non sostituendosi ad altri, ma privilegiando un campo proprio di presenza;
- capacità di essere un soggetto “locale ma non localistico”, attento alla comunità piacentina e vigevanese dalla quale la Fondazione è nata ma anche aperto al nuovo e al cambiamento;
- solidarietà, che significa non solo essere vicini ed aiutare chi si trova in condizioni di bisogno ma lavorare per orientare le varie iniziative nella direzione dello sviluppo della comunità.

Sono state verificate innanzitutto la coerenza rispetto ai fini istituzionali e alle linee di intervento indicate nei documenti programmatici, la rilevanza delle stesse nell’ambito del territorio di riferimento, nonché l’idoneità del finanziamento e la capacità degli Enti promotori di gestire l’iniziativa.

L’iter procedurale seguito, ha previsto che le richieste presentate, previa una fase istruttoria, un’analisi ed un esame preventivo compiuto dal Comitato Erogazioni costituito in seno al Consiglio, vengano poi portate al vaglio del Consiglio di Amministrazione, per la decisione e la relativa deliberazione.

Nel 2005, al fine di garantire una maggiore efficienza operativa, il Consiglio di Amministrazione ha predisposto un documento “Disciplinare” per regolamentare le modalità di attribuzione dei contributi. Un documento chiaro e semplice che ha permesso di snellire le procedure interne degli uffici della Fondazione.

La somma a disposizione per lo svolgimento dell'attività istituzionale nell'esercizio 2005 - complessivamente € 7.000.000,00 - è stata così ripartita:

€ 6.300.000,00 per interventi nei **settori rilevanti**, di cui:

- € 1.750.000,00 (25%) al settore Arte, attività e beni culturali,
- € 1.750.000,00 (25%) al settore Educazione, istruzione e formazione,
- € 1.400.000,00 (20%) al settore Ricerca Scientifica,
- € 840.000,00 (12%) al settore Assistenza agli Anziani,
- € 560.000,00 (8%) al settore Filantropia, Volontariato e Beneficenza

€ 700.000,00 per interventi nei **settori ammessi** di cui:

- € 490.000,00 (7%) al settore Famiglia e valori connessi,
- € 210.000,00 (3%) ad Altri settori d'intervento.

L'attribuzione degli importi si è basata sia sulle previsioni di spesa relative ad interventi già individuati sia sull'esperienza del passato, anche se situazioni verificatesi nel corso dell'esercizio (richieste effettivamente pervenute e ritenute meritevoli di accoglimento) hanno determinato uno scostamento rispetto al piano previsionale come dimostra la Tabella C.

TABELLA C – SCOSTAMENTI RISPETTO AL DOCUMENTO PROGRAMMATICO PREVISIONALE 2005

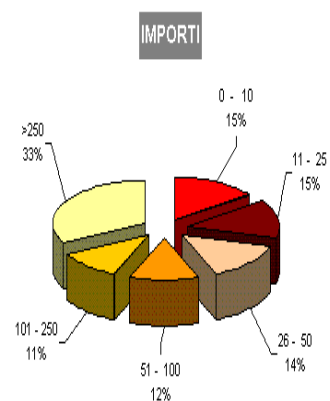
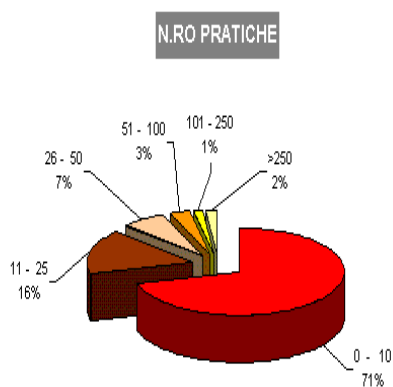
MISSIONE	percentuali		valori		scostamento
	2005	PIANO	2005	PIANO	
ARTE	28	25	1.963	1.750	+ 213
ISTRUZIONE	27	25	1.902	1.750	+152
RICERCA	21	20	1.473	1.400	+ 73
ANZIANI	10	12	705	840	- 135
FILANTROPIA E VOLONTARIATO	5	8	357	560	- 203
FAMIGLIA	6	7	392	490	- 98
ALTRI SETTORI	3	3	232	210	+ 22
TOTALE	100	100	7.024	7.000	+ 24

TABELLA D – AREA DI INTERVENTO (PIACENZA/VIGEVANO/ALTRE ZONE)

	IMPORTI	%
AREA PIACENZA	6.144.493,99	87,47
AREA VIGEVANO	847.300,00	12,06
ALTRE ZONE	33.000,00	0,47
TOTALE	7.024.793,99	100,00

Tabella E- Aggregazioni degli interventi deliberati per classi di importo

Scaglioni (in migliaia di euro)	Numero pratiche	%	Totale deliberato	%
0 - 10	250	70,82	1.043.581,51	14,86
11- 25	56	15,86	1.024.570,32	14,59
26 - 50	25	7,08	996.646,53	14,19
51 - 100	11	3,12	897.757,93	12,78
101 - 250	5	1,42	744.835,33	10,60
> 250	6	1,70	2.317.402,37	32,99
TOTALE	353	100,00	7.024.793,99	100,00



Nell'ambito degli interventi effettuati, le tabelle e i grafici inseriti, sono rappresentativi di delibere assunte a fronte di richieste avanzate da enti/associazioni e organismi nei settori sopraindicati e che operano senza finalità di lucro per scopi di pubblica utilità e/o favore delle categorie sociali più deboli.

Nel corso dell'esercizio 2005 la Fondazione ha esaminato 475 richieste. Si nota la concentrazione del numero degli interventi (70,82%) nella fascia fino a 10.000,00 euro, anche se hanno assorbito circa il 15% delle risorse mentre in termini di entità, le assegnazioni di importo più elevato (> 250) anche se pari all'1,70%, assorbono quasi il 33% delle risorse a disposizione.

Le risorse destinate ad interventi di importo ridotto consentono di mantenere il rapporto con gli interlocutori tradizionali, ovvero con quelle organizzazioni destinatarie della "beneficenza a pioggia" e rispondere ad un numero elevato di sollecitazioni, assicurando la continuità dell'operato tradizionale della Fondazione.

I beneficiari dei contributi sono prevalentemente gli enti pubblici locali, scuole, università, amministrazioni comunali e provinciali, che hanno assorbito il 56,17% delle risorse, seguiti da enti ed organismi assistenziali, da associazioni culturali ed altri enti privati.

Agli enti religiosi e alle parrocchie è stato destinato il 9,73% delle risorse, individuando principalmente per interventi di restauro e conservazione di beni artistici ed architettonici e per il sostegno di attività sociali ed assistenziali.

Per completare l'indagine sull'attività dell'esercizio sono stati aggregati i dati relativi ai progetti e alle iniziative deliberati secondo le tipologie di intervento.

Tabella F- Ripartizione per tipologia di intervento

FINALITA'	N.RO PRATICHE	%pratiche	DELIBERATO 2005	% importi
Acquisto bene ed attrezzature	26	7,37	280.975,60	4,00
Realizzazione/Recupero strutture stabili	36	10,20	1.766.515,47	25,15
Cons./Rest.Patrim.Artistico	21	5,95	356.663,00	5,08
Manifestazioni culturali	69	19,55	1.566.282,70	22,30
Progetti di Ricerca	13	3,68	1.502.441,34	21,39
Congr./Conv./Sem./Corsi Formazione	60	17,00	505.018,89	7,19
Borse di Studio, Premi e Riconoscimenti	17	4,82	280.949,94	4,00
Pubblicazioni	35	9,92	210.191,40	2,99
Servizi Socio Assistenziali	26	7,37	236.500,00	3,37
Contributi di gestione	37	10,48	249.785,33	3,56
Altri interventi	13	3,63	69.470,32	0,99
	353	100,00	7.024.793,99	100,00

In termini di risorse assegnate, prevalgono gli interventi per la Realizzazione e il recupero delle strutture stabili, le Manifestazioni culturali ed i Progetti di ricerca. In linea di massima, i criteri adottati nella individuazione e selezione dei progetti per ciascun settore di intervento sono stati quelli della qualità, dell'idoneità ed dell'efficacia delle iniziative e della loro economicità intesa come rapporto costi/benefici. Una pur sintetica panoramica sui progetti finanziati in ciascuno dei settori statutari, evidenzia le finalità perseguite e i criteri di selezione adottati.

ARTE, ATTIVITÀ E BENI CULTURALI

Anche in questo settore, la Fondazione ha proseguito in una logica di dialogo e d'approfondimento tra gli operatori del settore artistico-culturale, e ha focalizzato gli interventi in progetti ed iniziative che rientrano nei seguenti programmi:

1. la **conservazione e la valorizzazione** del patrimonio storico-artistico, sostenendo interventi di recupero, manutenzione e fruizione del patrimonio artistico che prevedono una precisa valorizzazione, ne incrementano la fruizione da parte della popolazione locale e sviluppano il turismo culturale;
2. la **conservazione e la valorizzazione degli archivi storici** al fine di una migliore conservazione possibile degli archivi che rivestono importanza per la memoria storica del territorio, la loro valorizzazione e fruibilità anche al di fuori di una ristretta cerchia di studiosi;
3. la **promozione e/o il sostegno di iniziative editoriali** di maggiore importanza e significatività per il territorio;
4. il **supporto a significative manifestazioni culturali, musicali e teatrali**, anche in considerazione dei positivi effetti socioeconomici indotti sul territorio.

Auditorium

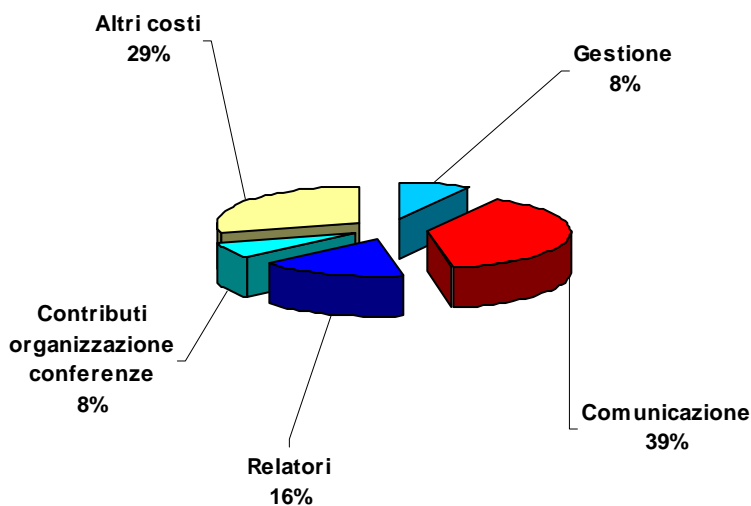
Progetto proprio della Fondazione, rappresenta da sempre il "fiore all'occhiello" dell'attività culturale promossa dall'ente, che offre momenti d'incontro con ospiti affermati e giovani promesse.

Sono stati **125** gli appuntamenti che l'Auditorium ha ospitato nel 2005 : convegni, tavole rotonde, seminari, concerti, conferenze dedicati ai più svariati temi: culturali, scientifici, economici, sociali, realizzati sia su impulso diretto della Fondazione, sia a sostegno di iniziative promosse dalle diverse realtà operanti sul territorio.

Tra le iniziative promosse dalla Fondazione i cicli di incontri che hanno avuto un ampio riscontro di pubblico, come gli ormai collaudati "*Mercoledì della scienza*" che abbinano la matematica ad un linguaggio semplice e comprensibile o "*I testimoni nel tempo*", protagonisti a vario titolo della cultura italiana. Nel 2005 sono giunti in Fondazione, ospiti di quest'ultimo ciclo, tra gli altri, **Emanuele Severino, Cesare Romiti, Giampaolo Pansa, Remo Bodei.**

Lo stanziamento per l'esercizio 2005 pari a complessive **146.209,73** euro è stato utilizzato come di seguito riportato.

Gestione Auditorium Anno 2005



GESTIONE AUDITORIUM ANNO 2005

	Importi	%
<i>Spese Gestione - Utenze - Servizi -</i>	11.775,18	8,05%
<i>Assistenza in sala</i>	3.808,80	2,61%
<i>Noleggio Attrezzature</i>	3.144,00	2,15%
<i>Comunicazione:</i>	57.329,20	39,21%
a) <i>Pubblicità su Giornali</i>	38.516,98	26,34%
b) <i>Pubblicità Radiofonica</i>	18.812,22	12,87%
<i>Stampa e Spedizioni inviti</i>	28.293,32	19,35%
<i>Addobbi floreali</i>	1.184,03	0,81%
<i>Servizi Fotografici</i>	5.460,00	3,73%
<i>Compensi e rimborsi Relatori</i>	19.724,30	13,49%
<i>Ospitalità Relatori</i>	2.870,35	1,96%
<i>Contributi per organizzazione conferenze</i>	11.200,00	7,66%
<i>Ristorazione</i>	660,00	0,45%
<i>Varie</i>	760,55	0,52%
TOTALE	146.209,73	100,00%

Confronto anni 2004-2005

GESTIONE AUDITORIUM ANNO 2004 - 2005


	2005	2004	Var.
Spese Gestione - Utenze - Servizi - (pulizie, gas, energia elettrica)	11.775,18	10.994,52	7,10%
Assistenza in sala	3.808,80	4.170,00	-8,66%
Noleggio Attrezzature	3.144,00	2.412,00	30,35%
Comunicazione:	57.329,20	60.013,35	-4,47%
a) Pubblicità su Giornali	38.516,98	39.818,91	-3,27%
b) Pubblicità Radiofonica	18.812,22	20.194,44	-6,84%
Stampa e Spedizioni inviti	28.293,32	36.645,78	-22,79%
Addobbi floreali	1.184,03	2.760,00	-57,10%
Servizi Fotografici	5.460,00	5.070,00	7,69%
Compensi e rimborsi Relatori (*)	19.724,30	9.564,85	106,22%
Ospitalità Relatori	2.870,35	4.546,15	-36,86%
Contributi per organizzazione conferenze	11.200,00	0,00	
Ristorazione	660,00	2.805,00	-76,47%
Varie	760,55	67,50	non reale
TOTALE	146.209,73	139.049,15	5,15%

(*) la voce comprende i compensi corrisposti ai relatori del ciclo "Testimoni del Tempo" che negli esercizi precedenti avevano uno stanziamento ad hoc (erogazioni)

Attività culturali

L'intervento della Fondazione si è realizzato anche a supporto di **iniziative di promozione culturale** operando nei territori di riferimento di Piacenza e Vigevano con sponsorizzazioni di eventi, mostre, manifestazioni culturali.

Lo stanziamento per l'esercizio 2005 pari a complessive 33.246,53 euro (di cui 2.931,33 per Vigevano) è stato utilizzato come di seguito riportato.



ATTIVITA' CULTURALI ANNO 2005

	Importi	%
<i>Spese Gestione - Utenze - Servizi -</i>	0,00	0,00%
<i>Assistenza in sala</i>	0,00	0,00%
<i>Noleggio Attrezzature</i>	5.880,00	17,69%
<i>Comunicazione:</i>	14.616,34	43,96%
<i>a) Pubblicità su Giornali</i>	11.184,69	33,64%
<i>b) Pubblicità Radiofonica</i>	3.431,65	10,32%
<i>Stampa e Spedizioni inviti</i>	6.654,12	20,01%
<i>Servizi Fotografici</i>	540,00	1,62%
<i>Compensi e rimborsi Relatori</i>	1.924,67	5,79%
<i>Ospitalità Relatori</i>	0,00	0,00%
<i>Ristorazione</i>	3.185,00	9,58%
<i>Contributi per iniziative</i>	0,00	0,00%
<i>Assicurazioni</i>	0,00	0,00%
<i>Varie</i>	446,40	1,34%
TOTALE	33.246,53	100,00%

ARTE, ATTIVITÀ E BENI CULTURALI

Gli interventi :

Scaglioni (in migliaia di euro)	Arte, Attività e Beni culturali	
0 - 10	314.206,66	68
11 - 25	416.597,23	23
26 - 50	268.246,53	7
51 - 100	148.000,00	2
101 - 250	466.209,73	3
> 250	350.000,00	1
TOTALE	*1.963.260,15	104
	*compresi progetti pluriennali ed iniziative proprie	

Riportiamo di seguito l'elenco delle principali iniziative realizzate nel settore.

DIOCESI DI VIGEVANO: CATALOGAZIONE DEI BENI CULTURALI ED ECCLESIASTICI DELLA DIOCESI (150.000,00 EURO RIPARTITI NEL TRIENNIO 2004/2005/2006)

Progetto pluriennale

Il progetto ha coinvolto le chiese della Diocesi di Vigevano, e si è concretizzato nell'inventariazione dei beni culturali, soprattutto dei beni artistici e storici mobili. Il lavoro, che sarà realizzato, oltre alla salvaguardia e alla conservazione del patrimonio storico-artistico del territorio, costituisce anche un valido strumento di azione pastorale per la Diocesi e per ciascuna Parrocchia.

COMUNE DI TRAVO (PC) - PARCO ARCHEOLOGICO: PROGETTO DI RICERCA E VALORIZZAZIONE SUL VILLAGGIO NEOLITICO DI S.ANDREA A TRAVO (40.000,00 EURO)

Il progetto, collegato alla campagna di scavo, dal 1981 è coordinato dalla Soprintendenza per i Beni Archeologici dell'Emilia Romagna che conduce indagini mirate alla ricostruzione del popolamento preistorico della media Val Trebbia. L'attività di ricerca condotta nel corso di 25 anni è costituita da vari aspetti di ricognizione del territorio per l'individuazione dei siti archeologici, scavi archeologici di ricerca o di emergenza, analisi di laboratorio e indagini sui

materiali raccolti.

Il Museo Archeologico della media Val Trebbia nel Castello Anguissola di Travo, di cui è allestita la sezione preistorica e protostorica e in cui è prevista l'apertura della sezione romana - rappresenta lo specchio, sul piano divulgativo del lavoro svolto ed in corso. A partire dal 1995 l'avviamento dello scavo sistematico nell'abitato neolitico di S.Andrea a Travo ha aperto nuove potenzialità sia scientifiche che di valorizzazione. Il sito di S.Andrea, infatti, presenta una fitta rete di strutture abitative e funzionali ben conservate, che consentono indagini di grande interesse sull'organizzazione spaziale e sociale del villaggio; esse sono inoltre suscettibili di essere conservate in vista ed offrono i dati per progettare ricostruzioni in scala o in grandezza naturale.

Il Comune di Travo, d'intesa con la Soprintendenza, ha promosso un progetto di realizzazione di un Parco Archeologico a S.Andrea, allo scopo di: 1) preservare e conservare aspetti significativi della storia dei luoghi, stabilendo regole e vincoli; 2) creare una struttura educativa rivolta sia alla scuola che agli adulti; 3) sviluppare un punto di riferimento locale come elemento catalizzatore per una riqualificazione dell'ambiente agricolo e naturale, 4) creare un luogo e iniziative in grado di attrarre una vasta gamma di visitatori, generando favorevoli ricadute economiche sul territorio.

GRUPPO DI RICERCA CULTURALE "LA MINERVA" TRAVO (PC) - CAMPAGNA DI SCAVO ARCHEOLOGICO 2004/2005 ABITATO NEOLITICO DI S.ANDREA A TRAVO (30.000,00 EURO)

L'iniziativa finanziata dalla Fondazione prevede il sostegno alla campagna di scavi nell'insediamento neolitico di S.Andrea di Travo, realizzato in collaborazione con il Comune di Travo e l'Associazione Culturale "La Minerva" di Travo.

Il progetto di scavo dell'abitato neolitico, databile tra il 4300 e il 3800 a.C., è stato avviato nel 1995, e si configura come il più significativo dell'intera Italia settentrionale per quanto riguarda le strutture di insediamento messe in luce.

Obiettivo principale della campagna di scavo è il completamento delle indagini nell'area, in cui avrà sede il Parco Archeologico, destinato ad ospitare gli esiti delle importanti ricerche che si stanno conducendo in collaborazione con il Centre National de la Recherche Scientifique -Università di Lione in collaborazione con il Dipartimento di Scienze della Terra dell'Università di Milano.

ASSOCIAZIONE CULTURALE "PIACENZA JAZZ CLUB": PIACENZA JAZZ FEST 2005 (108.000,00 EURO PER ATTIVITÀ DI FORMAZIONE - 52.000,00 EURO PER CONCERTI)

Una manifestazione culturale che ha promosso concerti, mostre, *master-classes*, conferenze che hanno coinvolto la città di Piacenza e la provincia.

Con la seconda edizione del "Piacenza Jazz Fest" e del "Concorso Nazionale Nuovi Talenti del Jazz Italiano", l'Associazione Piacenza Jazz Club ha realizzato una serie di eventi, che hanno dato vita ad un circuito jazzistico di altissima qualità che ha come riferimento Piacenza e la sua provincia, ma che sviluppa un positivo

rapporto costruito con Enti locali, scuole e promuove sinergie tra pubblico e privato nel comune intento di valorizzare le risorse artistiche, culturali e turistiche del nostro territorio.

Grande impulso all'iniziativa è fornito da importanti collaborazioni (Comune di Piacenza, Amministrazione Provinciale, Conservatorio, Liceo Artistico, Editoriale Libertà).

COMITATO CAROVANE 2005: MANIFESTAZIONE "FESTIVAL CAROVANE 2005" (15.000,00 EURO)

L'edizione 2005 della manifestazione "Carovane", giunta ormai alla sesta edizione, è promossa dal Comitato Carovane con il sostegno della Fondazione di Piacenza e Vigevano, dell'Amministrazione Provinciale di Piacenza, della Regione Emilia-Romagna, e con il patrocinio del Quotidiano "Libertà".

La rassegna prevede un "incontro annuale con la cultura, la letteratura, la poesia e la musica dei paesi del sud del mondo". Obiettivo principale, già raggiunto nelle precedenti edizioni, è di indicare un cammino per avvicinare tra loro popoli e paesi di culture differenti, portandoli a stringere nuovi legami umani e culturali attraverso un percorso fatto di scambi che coinvolga tutti gli ambiti e le forme espressive mantenendo comunque sempre quale punto di partenza e di centralità il tema della solidarietà e della conoscenza.

L'impegno della Fondazione a sostegno della cultura :

LE STAGIONI TEATRALI DI PIACENZA E VIGEVANO

AMMINISTRAZIONE COMUNALE DI PIACENZA (350.000,00 EURO A SOSTEGNO DELLA STAGIONE TEATRALE)

Anche nel 2005 è proseguita la collaborazione tra la Fondazione di Piacenza e Vigevano e l'Amministrazione Comunale di Piacenza a sostegno della programmazione della stagione artistica del Teatro Municipale di Piacenza (stagione di lirica, concertistica e balletti anno 2005/2006).

Un stagione ricca di eventi, tutti di altissimo livello :

- musica diretta dai più grandi direttori del mondo da Maazel a Muti, già direttore della neonata "Orchestra Cherubini";
- lirica con i grandi protagonisti : Renato Bruson, Nucci, la Theodossiuo per citarne alcuni.

AMMINISTRAZIONE PROVINCIALE DI PIACENZA (200.000,00 EURO A SOSTEGNO DELLA STAGIONE TEATRALE ESTIVA IN PROGRAMMA A VIGOLENO)

La programmazione del "Municipale" ha previsto per la stagione estiva, la rassegna l'"Estate musicale delle terre Verdiane", realizzata nella splendida cornice del Borgo medioevale di Vigoleno.

Gli spettacoli, prodotti dal Teatro Municipale, sono stati l'opera "Carmen" di Bizet , il "Missa solemnis Pro pace" e i cori delle opere di Verdi.

Fondazione Toscanini - Totale Erogato dal 2001 al 2005

Interventi	Totale Erogato
Comune di Piacenza (Fondazione Toscanini) Anni 2001 - 2002 Opere liriche Castello di Vigoleno	464.811,21
Comune di Piacenza (Fondazione Toscanini) Anni 2003 - 2004 Stagione Teatrale (comprensivo di Opere liriche Vigoleno)	1.524.685,35
Comune di Piacenza (Fondazione Toscanini) Anno 2005 Stagione Teatrale	350.000,00
<i>Totale Comune di Piacenza - Fondazione Toscanini (2001 - 2005)</i>	<i>2.339.496,56</i>
Amministrazione Provinciale (Fondazione Toscanini) Anno 2005 Opera Lirica "Carmen" - Vigoleno	200.000,00
<i>Totale Amministrazione Provinciale Piacenza - Fondazione Toscanini (2005)</i>	<i>200.000,00</i>
Totali	2.539.496,56

AMMINISTRAZIONE COMUNALE DI VIGEVANO (PV)(120.000,00 EURO PER LA STAGIONE TEATRALE)

Anche a Vigevano, al pari di Piacenza, la Fondazione ha dato sostegno alla stagione artistica del Teatro Cagnoni, con un contributo di euro 120.000,00. Prosa, musica sinfonica, danza, l'arte dei comici e altri percorsi, questi gli eventi in programma per la stagione 2005 del Teatro Cagnoni, prezioso gioiello che ha visto passare sul suo palcoscenico, riaperto al pubblico nel 2003, tanti personaggi noti al grande pubblico.

AMMINISTRAZIONE COMUNALE DI FIORENZUOLA D'ARDA (PC) (EURO 20.000,00 NEL 2004/2005 ED EURO 35.000,00 PER LA STAGIONE 2005/2006)

L'impegno della Fondazione per la promozione della cultura, si è manifestato anche con il sostegno alla stagione teatrale del Teatro Verdi di Fiorenzuola : 20.000,00 euro per la stagione teatrale 2004/2005 e di euro 35.000,00 euro per la stagione 2005/2006.

COMUNE DI BOBBIO (PC) - PROGETTO "FARE CINEMA": BOBBIO 2005. LABORATORIO DI CINEMA E FESTIVAL CINEMATOGRAFICO (EURO 14.000,00)

Un *laboratorio di cinema* fra i più importanti a livello nazionale, un prestigioso Festival di Cinema, con registi, produttori e attori internazionali che hanno presentato al pubblico le proprie opere. L'obiettivo della manifestazione è diretto a consolidare e potenziare un'iniziativa nata nel 1997 con la direzione del regista Marco Bellocchio, piacentino d'origine, tra i più importanti registi italiani. In occasione dell'edizione 2005, è stato istituito un Premio Cinematografico denominato "Gobbo d'Oro", che verrà assegnato a registi che si sono particolarmente distinti negli anni precedenti.

SOCIETA' STORICA VIGEVANESE – VIGEVANO (PV): PUBBLICAZIONE DELLA MONOGRAFIA ANNUALE (10.000,00 EURO)

Anche nel 2005, è proseguita la collaborazione con la Fondazione per l' iniziativa annuale promossa dalla Società storica.

L'occasione di questa pubblicazione è stata data dalla disponibilità dell'archivio storico dell'Ospedale di Vigevano e degli istituti annessi, depositato e fruibile presso l'Archivio Storico Comunale.

Il volume ripercorre la storia dell'assistenza pubblica a Vigevano, dai primi ospedali ed enti assistenziali di fine '400 – inizi '500, fino alle grandi attività filantropiche del XIX secolo, rivolte in particolare verso l'infanzia in difficoltà.

L'impegno della Fondazione per la musica :

CONCORSI INTERNAZIONALI DI MUSICA DELLA VAL TIDONE – VAL TIDONE FESTIVAL – VAL TIDONE SUMMER CAMP – I.M.C. PROJECT (88.000,00 EURO PER CONCERTI – 22.000,00 EURO PER ATTIVITA' FORMATIVA)

I Concorsi Internazionali di Musica della Val Tidone sono promossi dall'origine dalla Fondazione di Piacenza e Vigevano in collaborazione con il Comune di Pianello Val Tidone e il patrocinio del Ministero per i Beni e le Attività Culturali, Regione Emilia Romagna, Provincia di Piacenza e Comunità Montana della Valle del Tidone.

Nati nel 1998 con l'obiettivo di contribuire all'affermazione di giovani artisti nel complesso mondo del concertismo, i concorsi si inseriscono in un articolato programma di valorizzazione del patrimonio storico, naturale, artistico ed enogastronomico della Val Tidone.

Il Val Tidone Festival rappresenta un'interessante vetrina, soprattutto per i giovani che si sono maggiormente distinti nel contesto dei Concorsi Internazionali di Musica Val Tidone.

L'I.M.C.Project è un innovativo programma di *Master Courses* e *Master Classes* estivi, finalizzato alla realizzazione di scambi culturali internazionali. Esso si sviluppa in un *campus* allestito in alcuni castelli della Val Tidone, sul modello dei *Summer Camps* americani. In questo *campus* si incontrano ogni anno Scuole di Musica di diversi Paesi, rappresentate da un certo numero di docenti e di studenti che non si limiteranno a frequentare un corso ma avranno numerose opportunità concertistiche, borse di studio ed un ricco programma di iniziative turistiche per conoscere la Val Tidone.

FONDAZIONE CLAUDE TAGGER – VIGEVANO (PV): VOCEVERSA – FESTIVAL INTERNAZIONALE DI CREATIVITÀ VOCALE, II EDIZIONE (50.000,00 EURO)

VoceVersa è un marchio di Fondazione Tagger che contraddistingue progetti ed eventi musicali dedicati alla voce e alla musica vocale, con una forte connotazione internazionale.

Due sono le linee guida del Festival Voceversa : la qualità dell'offerta musicale e le potenzialità di valorizzazione del territorio.

Per quanto riguarda l'offerta musicale, VoceVersa ambisce a dimostrare che la musica colta può e deve uscire dai consueti canali di fruizione e comunicazione e diventare viva e coinvolgente per un pubblico ampio e non necessariamente specialistico. Per quanto riguarda lo sviluppo del territorio, VoceVersa vuole essere un momento di valorizzazione dell'immagine della città e della sua forte connotazione artistica e storica nei confronti del grande pubblico.

Il programma 2005 è molto ricco : Concerti (dal jazz alla polifonica barocca, dalla musica sinfonica, alla vocalità contemporanea); Incontri (*reading* e conversazioni con artisti, critici, giornalisti e scrittori); Percorsi (musicali, installazioni sonore, musica nei cortili e arti performative); *Workshops* (laboratori di formazione per giovani artisti provenienti da tutto il mondo); *Masterclasses* (reti formative professionali per cantanti e direttori di coro a livello regionale e internazionale); Didattica Musicale (*atelier* propedeutici alla vocalità e al canto corale per i ragazzi della scuole primarie e secondarie).

GRUPPO STRUMENTALE "V.L.CIAMPI" – PIACENZA: 37° SETTIMANA ORGANISTICA INTERNAZIONALE 8° RASSEGNA CONTEMPORANEA "GIUSEPPE ZANABONI" (24.500,00 EURO)

Anche nel 2005 la Fondazione ha proseguito la sua collaborazione con il Gruppo Strumentale "V.L.Ciampi", gruppo fondato nel 1951, la cui attività è riconosciuta e finanziata dal Ministero per i Beni e le Attività Culturali.

L'attività del gruppo si svolge in molteplici settori : artistica e divulgativa, Scuola e didattica, manutenzione e restauro, archivistica.

La Settimana Organistica Internazionale

Nel 2005 si sono svolti tre concerti della Settimana Organistica Internazionale e la mostra "Ars Artis".

Nel futuro il Gruppo Ciampi espanderà la Settimana certamente in più settori:

- quello artistico-pittorico, ospitando mostre a tema nel periodo di attività della manifestazione organistica stessa, contribuendo a costruire un concreto collegamento tra le diverse arti e creando quell'ideale "contenitore multiculturale";
- quello creativo-contemporaneo, proseguendo nella sensibilizzazione e/o commissione di un nuovo repertorio nel quale emerga l'organo;
- quello esecutivo "tradizionale" che vedrà la creazione di una Sezione Giovani Interpreti inserita nella manifestazione stessa e collegata all'istituendo Concorso Internazionale d'Organo "Giuseppe Zanaboni" che verrà istituito l'anno venturo.

**PARROCCHIA DI S.FIORENZO – FIORENZUOLA D'ARDA (PC): RAPPRESENTAZIONE
"IL MIRACOLO DI S.FIORENZO" (10.000,00 EURO)**

La Collegiata di Fiorenzuola D'Arda è stata teatro di una prestigiosa manifestazione. Infatti in occasione dell'annuale cerimonia di consegna del Premio S.Fiorenzo, per la prima volta, grazie alla genialità musicale di un concittadino, la festa patronale è stata celebrata con una creazione musicale: "Il Miracolo di S.Fiorenzo". Appositamente realizzata, in ricordo di quell'evento che nel Medioevo fece di Fiorenzo di Tours, un pellegrino francese che transitava a Fiorenzuola, il santo protettore della città sull'Arda. Per la realizzazione della serata gli organizzatori - la Corale di Fiorenzuola, la Parrocchia, l'Amministrazione Comunale - si sono avvalsi di artisti solisti di pregio indiscusso, oltre al Coro Farnesiano "Voci Bianche" e all'Orchestra Filarmonica Italiana.

Le mostre :

COMUNE DI VIGEVANO (PV) "MARIO SIRONI: L'IMMAGINE E LA STORIA" – MOSTRA NEL CASTELLO DI VIGEVANO (30.000,00 EURO)

"L'immagine e la storia", questo è il titolo della mostra dedicata a Mario Sironi, inaugurata il 19 marzo presso il Castello di Vigevano luogo ideale per dare una giusta collocazione alle grandi opere monumentali di questo eccentrico artista del Novecento italiano.

La mostra si concentra sulle opere pubbliche del periodo tra gli anni Trenta e Quaranta, in cui l'artista lascia le opere da cavalletto per dedicarsi ai grandi lavori monumentali.

Il suggestivo tratto della strada sotterranea del Castello di Vigevano è stato suddiviso in tre spazi:

- nel primo sono state raccolte più di cinquanta opere, progetti, studi preparatori, che mettono a diretto contatto con la creatività dell'artista;
- il secondo spazio è stato adibito essenzialmente a percorso didattico: le opere più significative realizzate da Sironi vengono illustrate visivamente e spiegate sia in rapporto al percorso dell'artista che nei rapporti con le contemporanee espressioni e correnti europee;
- nell'ultimo spazio, l'allestimento di quaranta grandi cartoni preparatori delle imponenti decorazioni realizzate da Sironi per edifici pubblici per lo più delle città di Milano e Roma.

Le iniziative editoriali

- Centro di Alti Studi in Scienze Religiose di Piacenza, *Teologie Politiche - Modelli a confronto*, a cura di Giovanni Filoramo.
- *Le ragioni del lavoro - Studi per una storia della Camera del Lavoro di Piacenza*, a cura di Claudia Finetti e Severina Fontana.
- Confederazione Italiana Sindacati Lavoratori - Caritas Diocesana - Università Cattolica del Sacro Cuore di Piacenza, *Le sfide dell'immigrazione*, Atti del Convegno di Studi - Piacenza, 24/03/2004.
- *Piacenza ricorda Alberto Cavallari - Atti del convegno del 5 maggio 2003*, Collana Bibliotheca.
- *Cinquant'anni di fiera- Piacenza Expo*, a cura di Pier Carlo Marcoccia
- *Mario Sironi. L'immagine e la Storia*, a cura di Claudia Gian Ferrari e Andrea Sironi, catalogo della Mostra.
- *Passi di Fede*, a cura di Dina Bergamini e Paolo Labati.
- *Associazione Alberoniana, bollettino n.23-27, settembre 2005.*
- *Lusso & Autarchia 1935 - 1945 - Salvatore Ferragamo e gli altri calzolari italiani*, a cura di Natalia Aspesi e Stefania Ricci, catalogo della Mostra.
- Diocesi di Piacenza-Bobbio, *Non mi vergogno del Vangelo - Dieci anni di magistero del vescovo Mons. Luciano Monari a Piacenza (1995-2005)*, a cura di Ersilio Fausto Fiorentini.
- I Quaderni della Galleria Ricci Oddi, *Scrivere l'Arte VII*, a cura di Stefano Fugazza, testi di Alessandro Golinelli, Gabriele Dadati, Marco Bosonetto, Giancarlo Pagani, Francesca Mazzucato.
- Società Storica Vigevanese, *L'Ospedale di Vigevano 1768 - 1911. Storia e arte*, a cura di Pierluigi Muggiati, Roberto Duglio, Luisa Giordano, Alessandra Casati, Gianpaolo Angelici, Raffaele Casciaro, Norma Guarnaschelli, Edoardo Bressan, Mariolina Olivari.
- Dipartimento di Matematica e Fisica del Liceo Scientifico "L.Respighi" di Piacenza, *Ciclo di conferenze "La matematica e la vita quotidiana" - Quaderno n.5*, a cura di Teresa Rulfi Sichel.
- *REI-KI, energia di amore e di guarigione*, a cura di Giuliano Valentino Traulzi (iniziativa editoriale a favore dell'Associazione Bambino Cardiopatico di Piacenza Onlus).
- Comune di Piacenza - Biblioteca Comunale Passerini-Landi, *Il corpo in scena - I trattati di anatomia della Biblioteca Passerini-Landi*, a cura di Marinella Pigozzi, catalogo della mostra.
- Associazione Italiana Sindrome di Moebius, *Il sorriso di Giulia*, volume presentato in occasione del 3° Convegno Internazionale sulla Sindrome di Moebius - Piacenza, 28-29 maggio 2005.
- Biblioteca Storica Piacentina, *Cose Piacentine d'Arte, offerte a Ferdinando Arisi.*
- Comune di Piacenza - Galleria d'Arte Moderna Ricci Oddi, *Un altro '800 - Gusto e cultura in una quadreria oltrepadana*, catalogo della mostra dal 03/12/2005 al 25/06/2006, a cura di Stefano Fugazza, Alda Guarnaschelli, Paul Nicholls.
- Associazione Artesfera, *100 artisti dal Gazzola al Gotico 1940/1980*, catalogo della mostra a Palazzo Gotico dal 14/12/2005 al 15/01/2006, a cura di Franca Puppo e Maria Carla Righetti.
- *Biancospina del Tortello vuole fare il cavaliere - La grande storia dei castelli piacentini raccontata ai ragazzi*, a cura di Matteo Corradini.

EDUCAZIONE, ISTRUZIONE E FORMAZIONE

I programmi in quest'area di intervento nascono dalla convinzione che la qualificazione delle risorse umane, ottenuta attraverso investimenti nell'istruzione e nella formazione, produca benefici sia sulla qualità della vita in generale, sia sulla trasformazione della società, assumendo così fondamentale importanza la rispondenza dell'attività formativa alle richieste del mercato del lavoro.

E' stata ribadita, anche per l'esercizio 2005, la volontà di realizzare progetti d'ampio interesse in collaborazione con soggetti istituzionali quali:

1. l'Università Cattolica del Sacro Cuore di Piacenza e il Politecnico di Milano - Centro per lo Sviluppo del Polo di Piacenza, tradizionali interlocutori della Fondazione;
2. le Istituzioni Scolastiche - di ogni ordine e grado - al fine di una migliore e più completa formazione della popolazione studentesca con il sostegno a specifici progetti d'istruzione, potenziamento informatico ed acquisto di attrezzature;
3. l'Università della Terza Età per attività didattico-formative e per lo sviluppo delle iniziative culturali-ricreative;
4. gli Enti Locali territoriali per la realizzazione di progetti didattico-formativi anche in ambito professionale-lavorativo;

Scaglioni (in migliaia di euro)	Educazione, istruzione e formazione	
0 - 10	243.317,68	50
11- 25	250.148,33	14
26 - 50	359.500,00	8
51 - 100	270.105,25	3
101 - 250	128.625,60	1
> 250	650.735,70	2
TOTALE	*1.902.432,56	78
	*compresi progetti pluriennali ed iniziative proprie	

Riportiamo di seguito l'elenco delle principali iniziative realizzate nel settore.

L'impegno della Fondazione per la formazione superiore :

UNIVERSITA' CATTOLICA DEL SACRO CUORE DI PIACENZA: MASTER MARKETING TERRITORIALE - MUMAT (25.000,00 EURO PER BORSE DI STUDIO)

Il *Master* Universitario in Marketing territoriale è centrato sui temi delle politiche di promozione dello sviluppo su ambito locale. Fornisce una preparazione multidisciplinare basata su materie economiche, quantitative, giuridiche e sociologiche ed una specializzazione specifica per tre ambiti di politiche pubbliche: politiche del territorio, politiche del lavoro e della formazione, politiche per le imprese e l'innovazione.

La figura professionale obiettivo del Mumat è l'agente dello sviluppo territoriale su base locale, impegnato in strutture pubbliche e private in programmazione economica.

POLITECNICO DI MILANO – SVILUPPO DEL POLO DI PIACENZA : MASTER IN ARCHITETTURA DEL PAESAGGIO AGRICOLO (20.000,00 EURO)

Il *Master*, realizzato con il contributo della Facoltà di Architettura Civile e la Facoltà di Architettura "Leonardo" del Politecnico di Milano, la Facoltà di Agraria dell'Università Cattolica di Piacenza, ha sede a Piacenza, presso gli spazi del Politecnico ed è aperto a Laureati in Architettura, Scienze tecnologiche agrarie, Scienze forestali, Scienze ambientali, Scienze biologiche ad indirizzo ecologico, Ingegneria Civile, Pianificazione territoriale, per un periodo di 12 mesi.

Il Master ha trovato nel contesto del territorio piacentino una sede ideale di sviluppo, grazie alle sue caratteristiche.

Città e campagna, agricoltura e industria, tradizioni produttive e innovazione, pianura e collina si sommano qui in una realtà assai sviluppata ed ancora perfettamente comprensibile. Essa rappresenta potenzialità e problematiche utili per riflessioni scientifiche e culturali, e necessitanti sul campo di risposte progettuali.

L'impegno della Fondazione per l'adeguamento delle strutture scolastiche :

IMMOBILE S. VINCENZO - PIACENZA - EURO 650.735,70 PER 2005.

Progetto pluriennale

Un progetto significativo ed importante per la città di Piacenza, che consentirà il recupero di un grande complesso monumentale che ha sede nel cuore della città storica.

L'immobile si compone di un convento e di una Chiesa e sarà destinato ad ospitare la Scuola Media "G.Nicolini". La Fondazione ha stanziato per il progetto di restauro complessivamente 1.301.471,40 euro così ripartiti: euro 325.367,85 per l'es. 2004, euro 650.735,70 per l'es. 2005, euro 325.367,85 per l'es. 2006.

**CENTRO SCOLASTICO AGRARIO "G.RAINERI - G.MARCORA" - PIACENZA
(128.625,60 EURO ACQUISTO CUCINA)**

Dall'anno scolastico 2003/2004 è stato avviato a Piacenza un nuovo indirizzo "alberghiero" all'interno dell'Istituto "G.Raineri - G.Marcora". Tale scelta ha registrato un consistente e crescente interesse fra i giovani, comprovato dal numero di classi e di studenti in costante aumento.

A fronte di tale positivo andamento, si è reso necessario approntare in via definitiva l'allestimento di nuove strutture d'avanguardia (cucine) in vista delle future esigenze che si renderanno necessarie a seguito delle nuove iscrizioni e dell'attivazione delle future classi.

Il sostegno della Fondazione con un finanziamento complessivo di euro 128.625,60 , ha consentito l'acquisto di attrezzature all'avanguardia : la cucina didattica di nuova generazione.

**AZIENDA SPERIMENTALE "VITTORIO TADINI" - LOC.GARIGA DI PODENZANO
(PC) - REALIZZAZIONE DEL CENTRO PER LA PROMOZIONE E VALORIZZAZIONE DEI PRODOTTI
AGROALIMENTARI PIACENTINI - 100.000,00 EURO ES.2005**

Progetto pluriennale

Il progetto rientra nel programma di conservazione e riuso della corte rustica "La Faggiola", parte storica dell'azienda sperimentale "V.Tadini".

Il progetto conservativo prevede il consolidamento della copertura nel portico centrale, il recupero del volume orientale della corte, l'intervento si rivolge all'ex scuderia, anch'essa situata sul lato est del complesso.

La destinazione ipotizzata è quella di spazio per la promozione, vendita e degustazione del prodotto DOP del piacentino.

L'impegno della Fondazione per la formazione :

FONDAZIONE CLAUDE TAGGER - VIGEVANO (PV) (100.000,00 EURO -ES. 2005)

Progetto pluriennale

Si conclude nel 2005 la fattiva collaborazione tra la Fondazione di Piacenza e Vigevano e la Fondazione Tagger nata nel 2003 grazie ad un accordo tra Regione Lombardia e Federazione Internazionale per la Musica Corale.

Centro d'eccellenza per l'ideazione, la gestione e la comunicazione di progetti musicali e ponte tra le attività musicali del territorio lombardo e le realtà operanti a livello internazionale, l'attività della fondazione è stata diretta alla diffusione della musica vocale e corale di qualità attraverso:

- organizzazione e promozione di eventi musicali in Italia e all'estero
- promozione di gruppi giovanili d'eccellenza in tutto il mondo (*World Youth Choir, World Chamber Choir*)
- *formazione e didattica musicale*
- creazione di reti progettuali regionali ed europee
- realizzazione di strumenti di comunicazione e marketing applicati a progetti musicali (*IBC - International Choral Bulletin, Symposia mondiali e regionali*)

La Fondazione Tagger è in Italia il primo soggetto privato che lavora in rete con i principali organismi internazionali attivi per la musica vocale: la Federazione Internazionale per la Musica Corale, il Consiglio Internazionale della Musica-UNESCO e *Jeunesses Musicales International*.

**CENTRO ALTI STUDI DELLE IN SCIENZE RELIGIOSE - PIACENZA -
- 82.105,25 EURO ES. 2005 -**

Progetto Pluriennale - Progetto Proprio -

Il Centro di Alti Studi in Scienze Religiose ha rappresentato per la Fondazione di Piacenza e Vigevano un'esperienza concreta all'interno della progettualità propria dell'ente nel settore educazione.

Nato nel luglio 2000 e concluso a fine 2005 il centro come attività principale ha erogato 27 borse di studio biennali nel settore degli studi dei fenomeni religiosi in prospettiva storica - comparatistica.

Parallela all'assegnazione di ricerche sui rapporti tra le diverse religioni il centro ha sviluppato anche un'intensa attività convegnistica e seminariale e un diversificato e ricco programma di pubblicazioni.

La Fondazione di Piacenza e Vigevano ha stanziato per il progetto del Centro Alti Studi (anni 2000-2005) l'importo complessivo di euro 1.108.437,25.

TEATRO GIOCO VITA – TEATRO STABILE DI INNOVAZIONE – PIACENZA: PROGETTI DI “IN-FORMAZIONE TEATRALE” (65.000,00 EURO ES. 2005 –RIPARTITO TRA IL SETTORE EDUCAZIONE, ISTRUZIONE E FORMAZIONE E IL SETTORE FAMIGLIA E VALORI CONNESSI).

Progetto Pluriennale

Il teatro come luogo d'incontro , di confronto e di “informazione” e di “formazione”. Questo il progetto denominato “In-Formazione Teatrale”, finanziato interamente dalla Fondazione, promosso per cercare un nuovo modo di dialogare con il pubblico.

Il progetto proposto permette di coinvolgere il pubblico non più solo come spettatore, ma come diretto protagonista attraverso laboratori, incontri, lezioni, *performance*, conferenze.

Gli incontri sono articolati in quattro sezioni, a seconda delle caratteristiche dei vari percorsi:

1. Incontri su teatro, danza, cinema;
2. Teatro per le famiglie “A teatro con mamma a papà”;
3. Progetto educativo e formativo di produzione teatrale “Segni nel tempo – progetto artistico/educativo”;
4. Laboratori e percorsi sull'ombra e il teatro delle ombre.

Lo stanziamento complessivo di euro 130.000,00 euro di cui 65.000 esercizio 2005 e 65.000 esercizio 2006.

ORCHESTRA FILARMONICA ITALIANA – PIACENZA - 50.000,00 EURO NEL 2005

Progetto pluriennale

L'Associazione svolge attività musicale a Piacenza, principalmente a livello nazionale, avvalendosi della collaborazione di strumentisti piacentini, con particolare attenzione verso i neodiplomati del locale Conservatorio “G.Nicolini”. L'importante servizio svolto a favore dei musicisti locali si concretizza in importanti occasioni di lavoro ma anche nell'effettiva possibilità d'inserimento di questi ultimi in realtà professionali di livello più elevato (si vedano Orchestre di grandi teatri di tradizione come la Scala, la Rai o Ensemble di prestigio internazionale).

Lo stanziamento complessivo di 100.000,00 euro (50.000,00 nell'es.2005 e 50.000,00 nell'es.2006) è a favore dell' importante attività di formazione svolta.

ASSOCIAZIONE PROMETEO 2050 I VOLONTARI DEL DISTRETTO – VIGEVANO (PV): MUSEO DELL'IMPRENDITORIA VIGEVANESE (50.000,00 EURO)

La storia della capacità produttiva della città di Vigevano sviluppatasi attraverso il processo di industrializzazione nel 20° secolo, questo l'obiettivo che ha portato all'allestimento del *Museo*, che ripercorre il periodo di sviluppo dell'Industria tessile, dell'Industria calzaturiera e meccanica.

Il Museo si articola in differenti sezioni all'interno dell'ex Orfanotrofio Merula – Monastero dell'Assunta, un antico convento recentemente restaurato, di proprietà dell'Amministrazione Comunale di Vigevano.

Il percorso si snoda attraverso i miglioramenti tecnologici e di prodotto; pone in evidenza gli aspetti significativi e storici delle Imprese della città, il loro progressivo inserimento territoriale e la loro espansione sui mercati nazionali ed internazionali, il tutto corredato da schede monografiche che pongono in risalto i principali imprenditori, protagonisti nel tempo dello sviluppo industriale; macchine, attrezzi e prodotti oltre ad immagini fotografiche, documenti storici e rappresentazioni multimediali conservano la memoria storica di lavoro ed ingegno che hanno consentito a Vigevano di essere riconosciuta in tutto il mondo come "Capitale della Calzatura".

UNIVERSITA' PER IL TEMPO LIBERO E LA TERZA ETA' – VIGEVANO (PV): ALLESTIMENTO DELLA NUOVA SEDE (16.300,00 EURO)

L'Università per il tempo libero e la terza età di Vigevano è una libera associazione onlus che, da quindici anni, offre un servizio sociale e culturale molto apprezzato in città.

L'anno accademico 2004/2005 ha visto l'attuazione di ben 74 corsi con più di 600 iscritti, una frequenza di 900/1000 presenze, lo svolgimento di una media di 35/45 ore di lezione alla settimana.

Per l'anno accademico 2005/2006 sono già in programmazione circa 80 corsi e si prevede un numero maggiore di iscritti e di frequenze, dato soprattutto l'ampliamento dello spazio a disposizione con il cambio di sede.

Il contributo stanziato dalla Fondazione copre parte delle spese preventivate per il parziale allestimento delle aule e degli uffici amministrativi (acquisto di banchi, cattedre, lavagne, armadi, fotocopiatrici, computer, ecc).

RICERCA SCIENTIFICA E TECNOLOGICA

In quest'area tematica la Fondazione interviene con la consapevolezza del ruolo fondamentale svolto dai Centri di Ricerca dell'Università Cattolica del Sacro Cuore e dal Politecnico di Milano - Centro per lo Sviluppo del Polo di Piacenza, nell'intento di sostenere progetti volti a :

1. favorire l'inserimento dei giovani nella ricerca e lo sviluppo dei settori in crescita e/o di quelli che, per loro natura, incontrano difficoltà a trovare finanziamento esterni;
2. favorire sempre di più l'inserimento della ricerca piacentina e vigevanese in quadro nazionale;
3. favorire le sinergie fra il mondo della ricerca e il territorio di riferimento della Fondazione.

Scaglioni (in migliaia di €)	Ricerca scientifica e tecnologica	
0 - 10	29.000,00	4
11 - 25	37.000,00	2
26 - 50	30.000,00	1
51 - 100	60.000,00	1
101 - 250	0,00	0
> 250	1.316.666,67	3
TOTALE	*1.472.666,67	11
	*compresi progetti pluriennali ed iniziative proprie	

Riportiamo di seguito l'elenco delle principali iniziative realizzate nel settore.

L'impegno della Fondazione per il Politecnico :

POLITECNICO DI MILANO - CENTRO PER LO SVILUPPO DEL POLO DI PIACENZA: CONSORZIO L.E.A.P. (600.000,00 euro ES. 2005)

Progetto pluriennale

La Fondazione di Piacenza e Vigevano ha deliberato un progetto pluriennale per complessivi 1.250.000,00 euro (600.000,00 euro es. 2005 - 250.000,00 euro es. 2006 - 200.000,00 euro es. 2007 - 200.000,00 euro es. 2008) per l'avvio di un

Laboratorio di Ricerca e trasferimento tecnologico operante nelle tematiche energetiche e ambientali, secondo un progetto elaborato dal Politecnico di Milano-Centro per lo sviluppo del Polo di Piacenza.

Il progetto, rientra nell'ambito del progetto strategico di sviluppo della didattica e della ricerca dell'ateneo denominato "Vettori energetici e tecnologie efficienti ed ecocompatibili per la generazione di energie e una mobilità sostenibile basata sull'idrogeno", e mira alla ricerca e alla sperimentazione nei settori della: 1) generazione dell'energia termica; 2) generazione di elettricità e cogenerazione da biomassa, rifiuti e combustibili residui; 3) sperimentazione termo-idraulica di componenti di impianti nucleari innovativi; 4) tecnologie per l'utilizzo di combustibili fossili con cattura di CO₂.

POLITECNICO DI MILANO - CENTRO PER LO SVILUPPO DEL POLO DI PIACENZA: CONSORZIO M.U.S.P. (416.666,67 EURO - ES. 2005)

Progetto pluriennale

L'impegno della Fondazione al fianco del Politecnico è proseguito nell'anno 2005 per la costituzione di un nuovo Laboratorio dedicato allo studio delle Macchine Utensili e dei Sistemi di Produzione (MUSP) che ha come finalità la ricerca, la formazione specialistica ed il supporto alle aziende del settore per sostenerne la competitività: la Fondazione di Piacenza e Vigevano ha messo a disposizione dell'iniziativa un significativo contributo per complessive euro 1.250.000,00 (416.666,67 euro es.2005 - 416.666,67 euro es.2006 - 416.666,66 euro es.2007). La proposta è in linea con le priorità del Programma Regionale per la Ricerca Industriale, l'Innovazione e il Trasferimento Tecnologico e con quelle del Piano per il Marketing Strategico del territorio piacentino che hanno individuato nella meccanica avanzata il settore su cui puntare per sostenere lo sviluppo economico e mantenere i livelli di occupazione. Questo settore è ampiamente rappresentato da insediamenti industriali in ambito regionale, particolarmente concentrati nel territorio piacentino per il quale hanno considerevolmente contribuito alla trasformazione di una economia tradizionalmente basata sull'agricoltura ed oggi fortemente incentrata sul manifatturiero.

AZIENDA U.S.L. DI PIACENZA - PROGETTO DI RICERCA PER L'IMPIEGO DI CELLULE STAMINALI EMOPOIETICHE NELLA PRATICA CLINICA EMATOLOGICA ED ONCOLOGICA (300.000,00 EURO ES. 2005)

Progetto pluriennale

La Fondazione di Piacenza e Vigevano - per il terzo anno e con uno stanziamento di 300.000,00 euro (complessivamente 800.000,00 euro in tre esercizi 2003/2004/2005) - finanzia un accurato studio clinico e biologico per l'impiego di cellule staminali emopoietiche in ematologia ed oncologia.

E' un ambizioso progetto di ricerca che a Piacenza coinvolge i reparti di Medicina Oncologica-Ematologia, il Centro Trasfusionale e indirettamente il Laboratorio, la Radiologia e la Radioterapia dell'Ospedale "Guglielmo da Saliceto".

ASSISTENZA AGLI ANZIANI

In questo settore la Fondazione, in considerazione dell'aumento dell'età media della popolazione, ha sostenuto iniziative volte al potenziamento dei servizi assistenziali già esistenti, supportando o continuando a supportare progetti che hanno un'ampia ricaduta sul territorio, coinvolgendo il più elevato numero possibile di soggetti. Finalità ultima: garantire alla popolazione anziana una migliore qualità della vita ed un'assistenza diffusa.

Scaglioni (in migliaia di euro)	Assistenza agli anziani	
0 - 10	22.600,00	7
11 - 25	38.824,76	3
26 - 50	226.400,00	6
51 - 100	267.652,68	3
101 - 250	150.000,00	1
> 250	0,00	0
TOTALE	*705.477,44	20
	*compresi progetti pluriennali ed iniziative proprie	

Riportiamo di seguito l'elenco delle principali iniziative realizzate nel settore.

FONDAZIONE PIA CASA PER ANZIANI "MARUFFI" -PIACENZA: RISANAMENTO CONSERVATIVO DELLA CASA DI RIPOSO "GIOVANNI XXIII" (150.000,00 EURO ES. 2005)

Progetto pluriennale

La Casa di Riposo "Maruffi" è dal 1852 profondamente radicata nella città di Piacenza come struttura volta alla cura e alla tutela dell'anziano. Nel 2002 il Maruffi ha varcato i confini del centro storico cittadino acquistando la Casa di Riposo "Giovanni XXIII" e individuando in essa la sua seconda sede.

L'intervento proposto - per il quale la Fondazione ha stanziato la somma complessiva di 450.000,00 euro per il 2004/2006 - prevede un restyling architettonico, tecnico e strutturale della Casa volto a renderla più moderna e funzionale, dotandola di confort in grado di migliorare la qualità della vita del degente: sono previste camere singole, ciascuna con bagno indipendente, un servizio molto richiesto.

ISTITUTO MADONNA DELLA BOMBA – PIACENZA: PROGETTO ANZIANI (€ 100.000,00)

Progetto pluriennale

Trasformazione della “Casa Albergo” e creazione di un Reparto protetto, questo l’obiettivo del progetto finanziato dalla Fondazione.

La casa di riposo nasce nel 1991 come Casa di “Provvidenza per ciechi e sordomuti”, e subisce nel corso degli anni diverse trasformazioni, l’ultima delle quali necessaria ad adeguare la struttura alle mutate esigenze degli ospiti (non autosufficienza parziale o totale).

Nel 2005 è stato realizzato un “Reparto protetto” dotato delle migliori strutture d’avanguardia.

La Fondazione è intervenuta con un finanziamento complessivo di 300.000,00 euro (es. 2005 – 100.000,00 euro, es. 2006 – 100.000,00 euro, es. 2007 – 100.000,00 euro).

COMUNE DI FERRIERE(PC)-CASA ALLOGGIO PER ANZIANI (50.000,00 ES.2005)

Progetto pluriennale

Stanziamiento di 100.000,00 complessivi (50.000,00 euro nell’es. 2004, 50.000,00 euro nell’es. 2005) per interventi di ristrutturazione e messa a norma degli edifici di proprietà comunale – Casa Alloggio per anziani (Casa Protetta): consolidamento statico delle fondamenta, messa a norma degli impianti, sistemazione interna, adeguamento alle norme in materia di superamento delle barriere architettoniche.

ISTITUTO “ENRICO ANDREOLI”-BORGONOVO V.TIDONE (PC): REALIZZAZIONE HOSPICE TERRITORIALE (35.000,00 EURO)

Progetto pluriennale

L’Ente ha prioritariamente lo scopo di offrire servizi residenziali e semiresidenziali rivolti a persone anziane in stato di parziale o totale non autosufficienza fisica o psichica per le quali non è possibile la permanenza nel proprio ambiente familiare e sociale.

Nel giugno 2002, l’Istituto ha approvato un progetto per la realizzazione di un *hospice* territoriale con dieci camere di degenza che accoglie i malati in un momento particolare della malattia, dando sollievo alla famiglia. La Regione Emilia-Romagna ha deciso di implementare in questi anni la rete dei servizi dedicati alle cure palliative nelle quali l’*hospice* rientra a pieno titolo e l’*hospice* dell’Istituto Andreoli sarà la prima struttura della provincia.

La Fondazione di Piacenza e Vigevano ha contribuito al progetto con uno stanziamento totale di 70.000,00 euro (35.000,00 nel 2004 e 35.000,00 nel 2005)

OSPIZIO "FRANCESCO E TERESA PARENTI" -PONTENURE (PC)(40.000,00 EURO ES.2005)

Progetto pluriennale

L'Ospizio "Francesco e Teresa Parenti", sorto come ente privato, si propone quale elemento di servizio ed assistenza ad anziani in stato di insufficienza anche parziale. Il complesso, formato da una palazzina di due piani, è posto all'interno di un'ampia area verde con superficie di circa 5.500 m²; dispone di trenta posti letto ed è inserita tra le Istituzioni Pubbliche di Assistenza e Beneficenza. L'esigenza di effettuare interventi manutentivi obbligatori a norma di legge ha trovato parziale copertura da parte della Fondazione con uno stanziamento di 80.000,00 euro (40.000,00 € nel 2004 e 40.000,00 € nel 2005).

L'assistenza sociale è un settore a cui la Fondazione ha sempre prestato molta attenzione e grande disponibilità: ciò ha consentito di acquisire esperienze e conoscenze dinamiche dei territori di riferimento. Esperienza e conoscenza che si sono formate anche grazie alla promozione di studi sui bisogni del territorio e arricchitesi con la disamina dei tanti progetti ricevuti, accolti e finanziati.

Riportiamo di seguito l'elenco delle principali iniziative realizzate nel settore.

A.I.A.S -OSPIZI CIVILI-TELEFONO ROSA - PIACENZA: PROGETTO DI RECUPERO DELL'EDIFICIO DEGLI OSPIZI CIVILI, PER LA REALIZZAZIONE DI STRUTTURE RESIDENZIALI E SEMIRESIDENZIALI PER L'ACCOGLIENZA DI MINORI, DISABILI, DONNE IN SITUAZIONI PROBLEMATICHE ANZIANI (€ 33.000,00)

Progetto pluriennale

Gli Ospizi Civili hanno iniziato un progetto di recupero di un edificio storico allo scopo di predisporre un insieme di spazi abitativi che possano, oggi, costituire risposte a bisogni emergenti sul territorio e, allo stesso tempo, offrire più degna collocazione a servizi già funzionanti, sviluppando ed utilizzando al meglio la struttura attigua già utilizzata.

Il progetto prevede la realizzazione di:

- due gruppi-appartamento per disabili, già funzionanti in regime di convenzione con l'Azienda USL in locali non idonei;
- un gruppo di appartamenti per disabili da cedere in comodato, attraverso idonea convenzione, all'Associazione Italiana Assistenza agli Spastici - Sezione di Piacenza, per trasferirvi il gruppo di disabili della "Casa Famiglia";
- un laboratorio di lavanderia e guardaroba per disabili per complessivi 12 posti; realizzazione di due appartamenti per l'accoglienza di minori in situazione di difficoltà familiare con l'annesso laboratorio di falegnameria, attività già in atto gestite in convenzione con il Servizio Sociale del

Distretto Urbano da alcuni anni;

- mini alloggi polifunzionali, 10 monocalci e 7 bilocali, per rispondere ai bisogni di prima accoglienza di una serie di fasce deboli della popolazione: questo servizio verrà gestito in collaborazione con il Comune di Piacenza, con il Servizio Sociale del Distretto Urbano e l'Associazione "Città delle Donne - Telefono Rosa Piacenza" che si occupa dell'accoglienza delle donne vittime di ricatti, violenze, abusi o maltrattamenti.

**ASSOCIAZIONE PER L'AUTOGESTIONE DEI SERVIZI e la solidarietà-VIGEVANO (PV):
PROGETTO "INSIEME OGGI E DOMANI" - ATTIVITÀ INTEGRATIVA NEL CENTRO SOCIALE
ANZIANI (28.400,00 EURO)**

L'Auser gestisce il Centro Sociale Anziani dal novembre 2003, in collaborazione con l'associazione Antea, in convenzione con il Comune di Vigevano. Nel CSA, attualmente si svolgono attività ed iniziative di intrattenimento e socializzazione, rivolte prevalentemente al mondo della terza età.

L'obiettivo del progetto è quello di contribuire a combattere la solitudine e l'autoesclusione attraverso la ricostruzione dei rapporti sociali. I beneficiari del progetto saranno quindi gli anziani deambulanti, persone adulte con ridotta sensibilità ed eventuali accompagnatori.

VOLONTARIATO, FILANTROPIA E BENEFICENZA

L'orientamento della Fondazione in questo settore è, da alcuni anni, caratterizzato dalla necessità di individuare una "mappa del bisogno" che rappresenti le esigenze reali della società e permetta di definire una strategia di azioni coordinate tra loro, favorendo l'attivazione di percorsi rivolti al recupero dell'autonomia personale e al reinserimento di soggetti deboli.

Si è ritenuto di dover intervenire – anche per l'esercizio 2005 - a sostegno di associazioni/enti/cooperative sociali che congiuntamente svolgono prestazioni dirette ai propri beneficiari nei settori dell'handicap, psichiatria, malattie progressive invalidanti, per la creazione di spazi, l'acquisto di attrezzature, l'avvio di attività socio-occupazionali.

Scaglioni (in migliaia di euro)	Volontariato, filantropia e beneficenza	
0 - 10	186.824,40	61
11 - 25	120.000,00	5
26 - 50	50.000,00	1
51 - 100	0,00	0
101 - 250	0,00	0
> 250	0,00	0
TOTALE	*356.824,40	67
	*compresi progetti pluriennali ed iniziative proprie	

Riportiamo di seguito l'elenco delle principali iniziative realizzate nel settore.

ASSOCIAZIONE CARITAS DIOCESANA – VIGEVANO (PV): PROGETTO “LA CASA DELLA DIAKONIA” – COSTITUZIONE DI UN POLO DELLA SOLIDARIETÀ SOCIALE E DELLA CARITÀ PER LA COMUNITÀ CIVILE ED ECCLESIALE DEL TERRITORIO (50.000,00 EURO ES. 2005).

Progetto pluriennale

Per il progetto la Fondazione ha deliberato nel 2005 un finanziamento complessivo di 150.000,00 euro ripartito su tre esercizi 2003/2005.

La Caritas Diocesana di Vigevano ha ricavato da un immobile di tre piani di proprietà della Diocesi di Vigevano – affidato in comodato alla Caritas – un polo articolato della solidarietà sociale e della carità per la comunità civile ed ecclesiale

del territorio denominato “La Casa della Diakonia”.

La struttura ospita gli uffici, il centro di ascolto, magazzini, una sala polifunzionale e una serie di spazi d'accoglienza, nonché tre unità abitative destinate a persone con problemi di dipendenza o di disagio.

COMITATO PROVINCIALE UNICEF - SEZIONE DI PIACENZA: PLACENTIA MARATHON FOR UNICEF 2005 (25.000,00 EURO)

Anche per il 2005, la Fondazione ha avuto essere al fianco dell'Unicef, attraverso il sostegno della Placentia Marathon, la manifestazione che ha previsto una serie di avvenimenti sportivi e culturali.

Collaterale alla manifestazione principale, nel 2005 è stata istituita la Lotteria del Cuore una novità delle ultime tre edizioni: diretta alla raccolta di fondi destinati al centro “Città di Piacenza” a Kinshasa in Congo, che serve a dare ospitalità ai ragazzi di strada dai 6 ai 18 anni, per toglierli da una situazione di sfruttamento e reinserirli nelle famiglie.

FAMIGLIA E VALORI CONNESSI

L'obiettivo è quello di fornire un aiuto alla famiglia quale nucleo fondamentale sul quale è costituita la struttura sociale.

Gli interventi rendono concrete iniziative volte a sostenere le famiglie ed a prevenire e mitigare situazioni di disagio; iniziative a favore di persone con handicap psicofisico o malattia mentale; progetti e percorsi educativi e di formazione della persona di cui sono parte attiva enti ed organismi che operano nel campo della formazione giovanile.

Scaglioni (in migliaia di euro)	Famiglia e valori connessi	
0 - 10	102.750,00	24
11- 25	75.000,00	4
26 - 50	62.500,00	2
51 - 100	152.000,00	2
101 - 250	0,00	0
> 250	0,00	0
TOTALE	*392.250,00	32
	*compresi progetti pluriennali ed iniziative proprie	

Riportiamo di seguito l'elenco delle principali iniziative realizzate nel settore.

CENTRO ORIENTAMENTO DISABILI "IL FILEREMO"-VIGEVANO (PV) (30.000,00 ES. 2005)

Progetto pluriennale

Il Centro Orientamento Disabili "Il Fileremo" ha lo scopo di promuovere attività volte a risvegliare energie latenti, evocare e stimolare abilità e capacità individuali per agevolare la formazione della personalità di persone disabili, considerando i bisogni educativi e ricreativi.

A coronamento di una storia lunga 18 anni, Il Fileremo per uniformare le proprie strutture alle normative vigenti ha reperito uno stabile, offerto in comodato gratuito ventennale, in cui troveranno collocazione due strutture, il Centro Diurno Disabili e il Servizio Formazione Autonoma Disabili, nel rispetto dei parametri volumetrici e funzionali stabiliti dalla legge.

Gli interventi che attendono la realizzazione - la Fondazione ha contribuito con uno stanziamento complessivo di 100.000,00 ripartito su tre esercizi (es. 2005 -

30.000,00, es. 2006 – 30.000,00 euro, es. 2007 – 40.000,00 euro) - consentiranno di aumentare la struttura, che attualmente conta 35 ospiti, di accogliere altri utenti che al momento sono fermi in lista d'attesa.

ASSOCIAZIONE ITALIANA SCLEROSI MULTIPLA-SEZIONE DI PIACENZA (10.000,00 EURO)

L'A.I.S.M. è un'associazione onlus, la cui Sezione di Piacenza è attiva dal 10 settembre 1994 ed ha circa 350 soci, 20 volontari, 80 portatori di patologia. Riunisce tutti coloro che sono interessati alle problematiche che vivono le persone malate di Sclerosi Multipla.

Svolge attività di sensibilizzazione in ordine a questo, al fine di sviluppare la conoscenza alla cittadinanza e lenire, nel limite del possibile, gli effetti dello svantaggio provocato dalla malattia.

Il progetto presentato – per il quale la Fondazione ha stanziato un contributo di 10.000,00 euro – è finalizzato all'acquisto di una pedana mobile, di numero due sedili girevoli e di un cicloergometro da inserire nei nuovi protocolli di fisioterapia, a completamento degli ausili della palestra già allestita precedentemente.

ASSOCIAZIONE ITALIANA SINDROME DI MOEBIUS (10.000,00 EURO)

L'Associazione Italiana Sindrome di Moebius Onlus è una organizzazione senza fini di lucro fondata da genitori che si sono uniti con lo scopo di combattere la Sindrome di Moebius.

Promuove in Italia lo sviluppo e la diffusione della ricerca scientifica nel campo della diagnosi e cura della Sindrome, favorendo il miglioramento dei servizi e dell'assistenza socio-sanitaria a favore dei bambini colpiti e delle loro famiglie. Oltre al finanziamento del 3° Convegno Internazionale che si è svolto a Piacenza, la Fondazione di Piacenza e Vigevano ha stanziato 10.000,00 euro per la stampa di un libro fotografico "Il sorriso di Giulia", nato per promuovere e sostenere l'Associazione.

PIA SOCIETA' DI S.FRANCESCO SAVERIO PER LE MISSIONI ESTERE - PIACENZA (100.000,00 ES. 2005)

Progetto pluriennale

Lo stanziamento complessivo di 200.000,00 euro (100.000,00 euro es. 2005 – 50.000,00 es. 2006– 50.000,00 euro es. 2007) è destinato alla realizzazione delle importanti attività caritatevoli delle opere missionarie presenti nel mondo.

ALTRI SETTORI DI INTERVENTO

Scaglioni (in migliaia di euro)	Altri settori di intervento	
0 - 10	144.882,77	36
11- 25	87.000,00	5
26 - 50	0,00	0
51 - 100	0,00	0
101 - 250	0,00	0
> 250	0,00	0
TOTALE	*231.882,77	41
	*compresi progetti pluriennali ed iniziative proprie	

Riportiamo di seguito l'elenco di alcune iniziative realizzate nel settore.

AMMINISTRAZIONE PROVINCIALE - PIACENZA; AMMINISTRAZIONE COMUNALE - PIACENZA; (25.000,00 EURO)

Stanziamiento di 25.000,00 euro per le Celebrazioni in occasione del 60° anniversario della Liberazione (manifestazioni ed iniziative correlate).

ASSOCIAZIONE "CUORE VIGEVANESE"-VIGEVANO (PV): PROGETTO "IL SOCCORSO VOLONTARIO IN CONDIZIONE DI SICUREZZA" - (15.000,00 EURO).

L'Associazione nata nel 1969 conta oggi 155 iscritti e svolge attività di volontariato del soccorso, in modo continuativo 24 ore su 24. Il progetto si prefigge di acquisire Dispositivi di Protezione Individuale (DPI) - indumenti e dispositivi di alta visibilità a protezione conformi agli standard sanitari europei - indicati dal D.Lgs 626/94, che permettono agli operatori di intervenire in piena sicurezza e quindi anche con maggiore efficienza.

AMMINISTRAZIONE COMUNALE-PIACENZA - 12.000,00 euro

Stanziamiento di 12.000,00 euro per la 7° edizione della manifestazione internazionale di marcia "Pino Dordoni International".

Erogazioni deliberate sull'esercizio 2005

Attività Istituzionale - Piacenza - PC -		
<u>Politecnico</u>		1.055.602,00
- Progetto Energia - Leap -	600.000,00	
- Laboratorio macchine utensili sistemi produttivi - MUSP	416.666,67	
- Master architettura del paesaggio -	20.000,00	
- Laboratorio prove materiali	18.935,33	
<u>Comune di Piacenza -</u>		1.050.728,50
- Progetto Restauro S.Vincenzo - PC -	650.735,70	
- Stagione teatrale 2005	350.000,00	
- Promozione e sviluppo della cultura -	20.000,00	
- Celebrazione 60° Liberazione -	12.500,00	
- Musei di Palazzo Farnese -	10.492,80	
- Biblioteca Giana Anguissola -	7.000,00	
<u>Azienda U.S.L. - Piacenza -</u>		360.000,00
- Progetto cellule staminali	300.000,00	
- Scuole specializzazione radiologia, anestesia e rianimazione	60.000,00	
<u>Amministrazione Provinciale di Piacenza -</u>		264.500,00
- Stagione teatrale a Vigoleno - (Fondazione Toscanini)	200.000,00	
- Progetto di orientamento scolastico a sostegno delle famiglie	52.000,00	
- Celebrazione 60° Liberazione -	12.500,00	
<u>Pia Casa per anziani Maruffi</u>		175.000,00
- Ristrutturazione - Casa Giovanni XXIII - - PC -	150.000,00	
- Corso di aggiornamento personale socio assistenziale	25.000,00	
<u>Piacenza Jazz Festival - PC -</u>		160.000,00
<u>Auditorium Fondazione Piacenza e Vigevano - (Progetto proprio)</u>		146.209,73
<u>Istituto Statale "G.Raineri - G. Marcora" - Piacenza -</u>		128.625,60
<u>Comune di Pianello Val Tidone - PC -</u>		135.000,00
- Concorso Val Tidone - PC - Festival, Concorsi, Master class -	110.000,00	
- Ristrutturazione ex Cinema - spazio polifunzionale	25.000,00	
<u>Università Cattolica del S.Cuore - Piacenza -</u>		113.194,69
- Palazzina scienze della formazione -	50.000,00	
- Mumat - borse di studio -	25.000,00	
- Borse studio per la frequenza AL PHD -	29.094,69	
- Facoltà di Agraria - (workshop scientifico)	5.000,00	
- Istituto di entomologia e patologia vegetale - (seminario)	4.100,00	

<u>Azienda Tadini - PC -</u>		110.000,00
- "La Faggiola" - ristrutturazione immobile -	100.000,00	
- Progetto "Cattedre ambulanti" -	10.000,00	
<u>Madonna della bomba - PC -</u>		100.000,00
<u>Missionari Saveriani - Piacenza -</u>		100.000,00
<u>Immobile S. Chiara:</u>		99.652,68
- Spese gestione immobile	87.652,68	
- Contributo ospiti Pio ritiro S. Chiara	12.000,00	
<u>Iniziative editoriali:</u>		92.198,67
- Guida S. Sisto - PC -	30.000,00	
- Guida Val Trebbia - PC -	30.000,00	
- Storia della diocesi - PC -	13.574,67	
- Indici Biblioteca Cardinale Lanfredini - PC -	9.000,00	
- "Piacenza ricorda Alberto Cavallari" -	7.124,00	
- Pubblicazione volume del Vescovo	2.500,00	
<u>Centro Alti Studi delle Scienze Religiose - (Progetto proprio)</u>		82.105,25
<u>Comune di Vernasca - PC - struttura polifunzionale per anziani -</u>		80.000,00
<u>Cooperativa Assofa - Piacenza -</u>		75.000,00
<u>Teatro gioco vita - PC - Progetto In-formazione teatrale -</u>		65.000,00
<u>Comune di Fiorenzuola d'Arda - PC -</u>		61.000,00
- Teatro Verdi - stagione teatrale -	55.000,00	
- "Architettura paesaggio rurale nel territorio di Fiorenzuola d'Arda"	6.000,00	
<u>Diocesi di Piacenza e Bobbio - PC -</u>		51.800,00
- Museo capitolare -	25.000,00	
- Ufficio per la pastorale giovanile -	8.000,00	
- Seminario Lornorgan	5.000,00	
- Migrantes ufficio diocesano per i migranti della diocesi -	2.800,00	
- Consulta dello sport - PC -	5.000,00	
- Attività istituzionale	5.000,00	
- Ass.ne di volontariato Priscilla -	1.000,00	
<u>Comitato provinciale UNICEF - PC -</u>		51.500,00
<u>Casa alloggio per anziani Femiore - Pc -</u>		50.000,00
<u>OPI - orchestra filarmonica italiana -</u>		50.000,00
<u>Aias - Associazione assistenza spastici - PC -</u>		48.000,00
<u>Comune di Travo - PC -</u>		43.000,00
- Sistemazione area archeologica	40.000,00	
- Celebrazione 60° liberazione	3.000,00	

<u>Casa di riposo Albesani - Castel S. Giovanni - PC - stanza sensoriale pazienti Alzheimer</u>	40.000,00
<u>Ospizio Francesca e Teresa Parenti - Carpaneto Piacentino - PC - adeguamento struttura</u>	40.000,00
<u>Istituto Andreoli - Borzonovo Val Tidone - PC - Hospice territoriale -</u>	35.000,00
<u>Attività culturali Fondazione Piacenza e Vigevano</u>	33.246,53
<u>Gruppo di ricerca culturale La Minerva - Travo - PC - scavi archeologici -</u>	30.000,00
<u>Borse di studio Baffi e Tarantelli - (Progetto proprio)</u>	26.250,00
<u>Conservatorio di musica G. Nicolini - PC -</u>	26.002,15
<u>Cooperativa sociale il Germoglio Due - PC -</u>	25.000,00
<u>Parrocchia di San Michele Arcangelo di Graignano Trebbiense - PC -</u>	25.000,00
<u>Parrocchia di Santi Angeli Custodi - Borgotrezza - PC -</u>	25.000,00
<u>Parrocchia di Turro di Podenzano - Pc -</u>	25.000,00
<u>Gruppo strumentale V.L. Ciampi - PC -</u>	24.500,00
<u>Archivio di Stato - attività di valorizzazione dell'archivio storico - Piacenza -</u>	23.575,00
<u>Parrocchia di Nostra Signora di Lourdes - PC -</u>	22.500,00
<u>Parrocchia di San Paolo Aposto - Ziano - PC -</u>	22.500,00
<u>Caritas diocesana - PC - borse di studio per studenti poveri -</u>	20.000,00
<u>Parrocchia di Cogno Bassano - Farini d'Olmo - PC -</u>	20.000,00
<u>Parrocchia di S.Maria Assunta - Villò di Vigolzone - PC -</u>	20.000,00
<u>Parrocchia di San Polo - PC -</u>	20.000,00
<u>Parrocchie di Piacenza e provincia : iniziativa formativa per i giovani.</u>	20.000,00
<u>Archivi storici bobbiesi - valorizzazione degli archivi -</u>	18.788,00
<u>Galleria d'arte moderna Ricci Oddi - PC -</u>	18.062,38
<u>Comune di Ferriere - PC -</u>	17.000,00
<u>Immobile S. Franca- spese gestione immobile -</u>	16.522,56
<u>Parrocchia di S. Fiorenzo - Fiorenzuola d'Arda - PC -</u>	16.500,00
<u>Basilica S. Savino - Piacenza -</u>	16.000,00
<u>Ass.ne Florentia - sei giorni delle rose - Fiorenzuola d'Arda - PC -</u>	15.000,00
<u>Casa S. Giuseppe - Icos - Piacenza -</u>	15.000,00
<u>Comitato "Carovane 2005" - PC -</u>	15.000,00
<u>Parrocchia di San Maurizio S. Colombabo - Pianello Val Tidone - PC -</u>	15.000,00

<u>Parrocchia di Rivalta - PC -</u>		15.000,00
<u>Scuola materna Nuova Italia - Trevozzo di Nibbiano - PC -</u>		15.000,00
<u>Sol.co s.c.r.l. - Piacenza -</u>		15.000,00
<u>Ass.ne Amici del Bollettino storico piacentino - PC -</u>		14.000,00
<u>Ass.ne culturale Piacenza nel mondo - PC -</u>		14.000,00
<u>Comune di Bobbio - contributo progetto "Fare cinema" - PC -</u>		14.000,00
<u>Comune di Castell'arquato - PC -</u>		14.000,00
- Premio "Luigi Illica" -	10.000,00	
- Iniziative culturali -	4.000,00	
<u>Comunità Montana</u>		13.779,77
- Comune di Morfasso - PC -	8.779,77	
- Comune di Coli - PC -	5.000,00	
<u>Università Cattolica del S.Cuore - Milano -</u>		13.500,00
- Istituto di Economia di Milano - borse di studio -	10.500,00	
- Ceriss - corso formazione -	3.000,00	
<u>Immobile Gesuiti - spese gestione immobile -</u>		11.824,76
<u>Questura di Piacenza -</u>		12.500,00
<u>Casa del Fanciullo - I vaccari - PC - attività a favore dei bambini -</u>		12.000,00
<u>Ass.ne italiana della marcia</u>		12.000,00
<u>Ass.ne Città Bambino - PC -</u>		11.000,00
<u>FAI - Piacenza</u>		11.000,00
<u>Ass.ne Cavalieri ordine dinastici - iniziativa benefica -</u>		10.000,00
<u>Ass.ne italiana sclerosi multipla - PC -</u>		10.000,00
<u>Ass.ne Sindrome di Moebius - PC -</u>		10.000,00
<u>Comune di Ziano - PC -</u>		10.000,00
<u>Confartigianato - PC -</u>		10.000,00
<u>Croce Rossa italiana - Piacenza -</u>		10.000,00
<u>Parrocchia di Gropparello - PC -</u>		10.000,00
<u>Parrocchia di San Policarpo - PC -</u>		10.000,00
<u>Parrocchia di Santa Maria in Gariverto - PC -</u>		10.000,00
<u>Suore Scalabriniane - Missionari Scalabriniani - PC -</u>		10.000,00
<u>Fiorenzuola Oltre i confini - Fiorenzuola d'Arda - PC -</u>		9.500,00
<u>Ass.ne Bosnia Erzegovina oltre i confini - PC -</u>		9.000,00

<u>Parrocchia S. Giovanni Battista - Ferriere - PC -</u>	9.000,00
<u>Teleducato Piacenza - PC -</u>	9.000,00
<u>Auser - Piacenza -</u>	8.500,00
<u>Piacenza Turismi - PC -</u>	8.333,33
<u>Ass.ne Bambino cardiopatico - Piacenza -</u>	8.000,00
<u>Ass.ne centro studi Cardinale Casaroli -</u>	8.000,00
<u>Ass.ne Combattenti e Reduci - PC -</u>	8.000,00
<u>Ass.ne Paulo Parra - Bettola - PC -</u>	8.000,00
<u>Orchestra camerata de' Bardi - Chiesa S.Giacomo - Ponte dell'olio - PC -</u>	8.000,00
<u>Circolo Anspi Domus - Piacenza -</u>	7.500,00
<u>Circolo Anspi S. Martino al Nure - PC -</u>	7.000,00
<u>Gruppi di Volontariato Vincenziano</u>	7.000,00
<u>Parrocchia di S.Zanone - Luqagnano - PC -</u>	7.000,00
<u>Scuola media statale "D.Alighieri " - PC -</u>	6.690,00
<u>Federazione italiana scuole materne - Piacenza -</u>	6.500,00
<u>Ass.ne "La Mietitrebba" - Mortizza - PC -</u>	6.000,00
<u>Ass.ne Adisco - attività di formazione -</u>	6.000,00
<u>Ass.ne Amici del Liceo scientifico L. Respighi - PC -</u>	6.000,00
<u>Ass.ne un cuore per i bambini - Piacenza -</u>	6.000,00
<u>Biblioteca Passerini Landi - Piacenza -</u>	6.000,00
<u>Parrocchia di S. Giuseppe Operaio - PC -</u>	6.000,00
<u>Università cattolica Cremona - scuola di specializzazione e master economia agroalimentare -</u>	6.000,00
<u>Liceo scientifico "L. Respighi" - PC -</u>	5.588,00
<u>Ass.ne centro culturale E.Manfredini - PC -</u>	5.000,00
<u>Ass.ne musicale "A. Ponchielli " - PC -</u>	5.000,00
<u>Ass.ne Piacenza Musei - PC -</u>	5.000,00
<u>Comitato promotore torneo internazionale Bestfighter - PC -</u>	5.000,00
<u>Comune di Borzonovo - laboratorio disabili -</u>	5.000,00
<u>Consorzio tutela vini D.O.C. colli piacentini - PC -</u>	5.000,00
<u>Cooperativa cattolica per la scuola e la formazione - PC -</u>	5.000,00

<u>Gruppo Agesci - Base Spettine - Bettola - PC -</u>		5.000,00
<u>Parrocchia di San Cristoforo - Bettola - PC -</u>		5.000,00
<u>Parrocchia Sant'Eufemia - PC - adeguamento impianti -</u>		5.000,00
<u>Premio di studio "Alessandro Vaciazo" - PC -</u>		5.000,00
<u>Scuola materna mirra - società degli asili infantili di Piacenza -</u>		5.000,00
<u>Società filodrammatica Piacentina - PC -</u>		5.000,00
<u>Telefono Viola contro gli abusi psichiatrici - PC -</u>		5.000,00
<u>Il Nuovo Giornale - PC - :</u>		4.200,00
- inserto "Sosta forzata" -	3.000,00	
- iniziativa "Perché il crocifisso" -	1.200,00	
<u>Unione italiana mutilati della voce - sezione provinciale di Piacenza -</u>		4.050,00
<u>Ass.ne Alberoniana - Piacenza -</u>		4.000,00
<u>Ass.ne Apl - associazione prevenzione leucemia - PC -</u>		4.000,00
<u>Ass.ne Ater balletto classico - Reggio Emilia - Liliana Così -</u>		4.000,00
<u>Ass.ne culturale la Rondine - cortometraggio sul Po -</u>		4.000,00
<u>Ass.ne di solidarietà La Ricerca - Piacenza -</u>		4.000,00
<u>Avo Associazione volontari ospedalieri - attività -</u>		4.000,00
<u>Congregazione Suore Provvidenza per l'infanzia - PC -</u>		4.000,00
<u>Istituto storico della resistenza - PC -</u>		4.000,00
<u>Missionari di San Carlo - scalabriniani - PC -</u>		4.000,00
<u>Parrocchia di S. Anna - Ferriere - Pc -</u>		4.000,00
<u>Attività missionaria nei Paesi del terzo mondo -</u>		4.000,00
<u>Mostra fotografica - fotosintesi - Gazzola - PC -</u>		3.000,00
<u>Ass.ne culturale Manicomics - PC -</u>		3.000,00
<u>Ass.ne socio-sanitaria culturale "Ridere per vivere" - Piacenza -</u>		3.000,00
<u>Coldiretti Piacenza</u>		3.000,00
<u>Comune di Gragnano Trebbiense - PC -</u>		3.000,00
<u>Consorzio Fitosanitario Provinciale - PC -</u>		3.000,00
<u>Direzione didattica 4° circolo - Ass.ne genitori scuola "E. De Amicis" - PC -</u>		3.000,00
<u>Federazione maestri del lavoro di Piacenza -</u>		3.000,00
<u>Grest Insieme -</u>		3.000,00
<u>Istituto comprensivo S.Nicolò di Rottofreno - PC -</u>		3.000,00

<u>Parrocchia di S.Martino al Nure - PC -</u>		3.000,00
<u>Progetto paraolimpiadi di Pechino 2008 - Piacenza -</u>		3.000,00
<u>Scuola materna monumento ai caduti - Bettola - PC -</u>		3.000,00
<u>Scuola materna S. Fiorenzo - Fiorenzuola d'Arda - PC -</u>		3.000,00
<u>Soccorso Alpino Emilia Romagna - PC -</u>		3.000,00
<u>CISL</u>		2.774,40
<u>Iniziative di solidarietà:</u>		2.575,00
- "Cuba, Albania e Iraq"	1.575,00	
- "Un'onda di solidarietà" - PC -	1.000,00	
<u>IRAP - borse di studio</u>		2.536,99
<u>Antea - ass.ne nazionale terza età attiva - PC -</u>		2.500,00
<u>Ass.ne Amici della lirica - Piacenza -</u>		2.500,00
<u>Circolo numismatico filatelico - Piacenza -</u>		2.500,00
<u>Compagnia teatrale "Infidi Lumi" - Piacenza -</u>		2.500,00
<u>Comune di Rottofreno - PC -</u>		2.500,00
<u>Conferenza "La musica oggi" - Auditorium -</u>		2.500,00
<u>Congregazione Suore Missionarie di S. Carlo Borromeo - PC -</u>		2.500,00
<u>Ist.Stat. d'istruzione superiore "E.Mattei" - Fiorenzuola d'Arda - Pc -</u>		2.500,00
<u>Africa Mission - Piacenza -</u>		2.000,00
<u>Ass.ne culturale identità Europea - PC -</u>		2.000,00
<u>Ass.ne Italiana Mestri Cattolici - PC -</u>		2.000,00
<u>Ass.ne italiana parkinsoniani - PC -</u>		2.000,00
<u>Ass.ne italo tedesca - ciclo di conferenze - Auditorium - PC -</u>		2.000,00
<u>Centro musicale Tampa Lirica - PC -</u>		2.000,00
<u>Circolo Legambiente e solidarietà Travo Valtrebbia - PC -</u>		2.000,00
<u>Comune di Caminata - PC - attività promozione culturale -</u>		2.000,00
<u>Gruppo sportivo non vedenti - Piacenza -</u>		2.000,00
<u>Mele Verdi cooperativa sociale onlus - Fiorenzuola d'Arda - PC -</u>		2.000,00
<u>Omega - gruppo comunale protezione civile - Monticelli d'Onghina - PC -</u>		2.000,00
<u>Parrocchia S. Antonino - Piacenza -</u>		2.000,00

<u>Scuola materna "Gandhi" - Rottofreno - PC -</u>		2.000,00
<u>Università della terza età - Piacenza -</u>		2.000,00
<u>Ass.ne Energetica - associazione di promozione sociale - Piacenza -</u>		1.500,00
<u>Ass.ne nazionale mutilati e invalidi del lavoro - PC -</u>		1.500,00
<u>Centro servizi Amministrativi Piacenza -</u>		1.500,00
<u>Circolo Anspi Don Bosco - Gragnano Trebbiense - PC -</u>		1.500,00
<u>Circolo Auser Buelli - Bobbio - PC -</u>		1.500,00
<u>Azienda U.S.L. - PC - stampa catalogo -</u>		1.500,00
<u>Pedro cooperativa sociale - PC -</u>		1.500,00
<u>Liceo artistico statale "Bruno Cassinari" Piacenza -</u>		1.500,00
<u>Telecolor Cremona -</u>		1.500,00
<u>Mostra "nel tempo sospeso" - Piacenza -</u>		1.300,00
<u>Scuola materna S. Francesco - Castel San Giovanni - Pc -</u>		1.250,00
<u>Circoscrizione n. 3ª - PC -</u>		1.200,00
<u>Accademia gastronomica Maria Luigia - Piacenza -</u>		1.000,00
<u>Ass.ne Arte sfera - Piacenza -</u>		1.000,00
<u>Ass.ne musicale Fiorenzuola d'Arda - PC -</u>		1.000,00
<u>Ass.ne nazionale Carabinieri - PC -</u>		1.000,00
<u>Ass.ne Porta sul mondo - PC -</u>		1.000,00
<u>Ass.ne ricreativa Borgotrebbia - PC -</u>		1.000,00
<u>Centro educativo Oasi società cooperativa s.c.r.l. - PC -</u>		1.000,00
<u>Circolo culturale Maria Luigia - PC -</u>		1.000,00
<u>Ente nazionale sordomuti - Piacenza -</u>		1.000,00
<u>Festaggiamenti patrono S. Antonino - Xª edizione "Piacenza nel Cuore"</u>		1.000,00
<u>Istituto Figlie di Gesù buon pastore - PC -</u>		1.000,00
<u>Otp - Gea - Piacenza</u>		1.000,00
<u>Parrocchia di S. Giuseppe - Ospedale civile di Piacenza - PC -</u>		1.000,00
<u>Pubblica assistenza Val d'Arda - Fiorenzuola d'Arda - PC -</u>		1.000,00
<u>Unitalsi Unione nazionale italiana trasporto ammalati a Lourdes</u>		1.000,00

<u>Comune di Castel San Giovanni - PC -</u>		828,00
<u>Gruppo Kamenge - Missionari Saveriani - PC -</u>		800,00
<u>Ass.ne Alf for children - Piacenza -</u>		500,00
<u>Ass.ne il mondo dietro l'angolo - Fiorenzuola d'Arda - PC -</u>		500,00
<u>Ass.ne mutilati invalidi di guerra - Piacenza -</u>		500,00
<u>Ass.ne nazionale mutilati e invalidi civili - sede provinciale di Piacenza -</u>		500,00
<u>Ass.ne nazionale reduci prigionia - PC -</u>		500,00
<u>Circolo numismatico filatelico - Fiorenzuola d'Arda - PC -</u>		500,00
<u>Gruppo alpini di Morfasso - PC - attività -</u>		500,00
<u>Polisportiva giovanile salesiana PG.S. Freedom - Carpaneto piacentino - PC -</u>		500,00
<u>Pro loco Gragnano Trebbiense - PC -</u>		500,00
<u>Comando di polizia municipale - Castel San Giovanni - PC -</u>		200,00

Attività Istituzionale - Vigevano - PV -		
<u>Comune Vigevano</u>		215.000,00
- Teatro Cagnoni - stagione 2005 -	120.000,00	
- Mostra Sironi -	30.000,00	
- Circolab	30.000,00	
- Centro espressivo -	20.000,00	
- Istituto Costa -	10.000,00	
- Mostra Pfister -	5.000,00	
<u>Progetto Unesco - Fondazione Tagger - Vigevano - PV -</u>		150.000,00
<u>Caritas Diocesana - Vigevano - PV -</u>		50.000,00
<u>Diocesi di Vigevano - inventario e catalogazione beni artisti e storici - Vigevano - PV -</u>		50.000,00
<u>Prometeo 2050 - Vigevano - PV -</u>		50.000,00
<u>Il Fileremo - Vigevano - PV -</u>		30.000,00
<u>Auser Insieme onlus - Vigevano - PV -</u>		28.400,00
<u>Ass.ne Insieme onlus - Vigevano - PV -</u>		25.000,00
<u>Istituto tecnico industriale J.Caramuel - Vigevano - PV -</u>		18.000,00
<u>Università per il tempo libero e la terza età - Vigevano - PV -</u>		16.300,00

<u>Ass.ne cuore vigevanese - Vigevano - PV -</u>		15.000,00
<u>Servizi finanziari progetto Europa - Comune di Vigevano - PV -</u>		15.000,00
<u>Ass.ne Quadrifogli - iniziativa - Vigevano - PV -</u>		12.000,00
<u>Istituto tecnico statale "L. Casale" - Vigevano - PV -</u>		11.000,00
<u>Pool Vigevano Sport - Vigevano - PV -</u>		11.000,00
<u>Seminario vescovile - Vigevano - PV -</u>		11.000,00
<u>Ass.ne Amici dell'Arte - Vigevano - PV -</u>		10.000,00
<u>Ass.ne il Sole - Vigevano - PV -</u>		10.000,00
<u>Ass.ne malattie renali Alberto Bossi - Vigevano - PV -</u>		10.000,00
<u>Banda musicale S. Cecilia - Vigevano - PV -</u>		10.000,00
<u>Cooperativa come Noi - Vigevano - PV -</u>		10.000,00
<u>Cooperativa Ghan Onlus - Vigevano - PV -</u>		10.000,00
<u>Coordinamento volontariato - Vigevano - PV -</u>		10.000,00
<u>Società storica vigevanese - Vigevano - PV -</u>		10.000,00
<u>Cooperativa sociale S. Ambrogio - Vigevano - PV -</u>		7.000,00
<u>Madonna del Carmine - Vigevano - PV -</u>		7.000,00
<u>Consorzio SS Crispino e Crispiniano - Vigevano - PV -</u>		6.000,00
<u>Auser Vigevano - PV -</u>		5.000,00
<u>Centro territoriale handicap - Vigevano - PV -</u>		5.000,00
<u>Compagnia teatrale il pifferaio magico - Vigevano - PV -</u>		5.000,00
<u>Direzione didattica 1° circolo - Vigevano - PV -</u>		5.000,00
<u>Parrocchia di S. Pietro Martire - Vigevano - PV -</u>		4.000,00
<u>Teatro incontro Società Cooperativa - Vigevano - PV -</u>		4.000,00
<u>Coro "La Vetta" - Vigevano - PV -</u>		3.600,00
<u>Ass.ne corale "I maestri cantori" - Vigevano - PV -</u>		3.000,00
<u>Ass.ne culturale passaggi di tempo - Vigevano - PV -</u>		2.000,00
<u>Ass.ne musicale "Vox Organi" - Vigevano - PV -</u>		2.000,00
<u>Ass.ne italiana assistenza agli spastici - Vigevano - PV -</u>		1.000,00
TOTALE DELIBERATO ANNO 2005		7.024.793,99
Di cui di Piacenza		6.177.493,99
Di cui di Vigevano		847.300,00

Schemi di Bilancio

FONDAZIONE DI PIACENZA E VIGEVANO
 SEDE: PIACENZA - VIA SANT'EUFEMIA N. 12
 C.F. e P.IVA : 01132490333
 FONDO DOTAZIONE: Euro 118.943.573,78
 PATRIMONIO: Euro 387.962.535,52

BILANCIO AL 31-12-2005 -

ATTIVO			
		ANNO 2005	ANNO 2004
1) IMMOBILIZZAZIONI MATERIALI E IMMATERIALI :		9.069.442,41	8.781.914,81
a) Beni immobili	8.086.961,70		7.876.383,87
di cui :			
beni immobili strumentali	8.051.607,15		7.058.872,18
b) Beni mobili d'arte	877.164,56		782.652,95
c) Beni mobili strumentali	103.475,46		120.503,17
d) Altri beni	1.840,69		2.374,82
2) IMMOBILIZZAZIONI FINANZIARIE:		66.324.837,05	335.531.462,90
a) Partecipazioni in società strumentali			
di cui:			
- partecipazioni di controllo			
b) Altre partecipazioni	64.331.088,05		68.088.478,70
di cui:			
- partecipazioni di controllo			
c) Titoli di debito	1.993.749,00		234.829.785,91
d) Altri titoli	0,00		32.613.198,29
TOTALE IMMOBILIZZAZIONI		75.394.279,46	344.313.377,71
3) STRUMENTI FINANZIARI NON IMMOBILIZZATI:		294.241.465,11	42.243.468,46
a) Strumenti finanziari affidati in gestione patrimoniale individuale	29.923.179,99		36.389.968,46
b) Strumenti finanziari quotati	264.318.285,12		5.853.500,00
di cui :			0,00
- titoli di debito	204.601.125,00		5.853.500,00
- titoli di capitale			
- parti di organismi di investimento collettivo del risparmio	54.217.160,12		
- altri titoli	5.500.000,00		
c) Strumenti finanziari non quotati			
di cui :			
- titoli di debito			
- titoli di capitale			
- parti di organismi di investimento collettivo del risparmio			
4) CREDITI :		39.257.268,59	11.243.101,59
di cui :			
- esigibili entro l'esercizio successivo	28.038.866,18		164.615,96
5) DISPONIBILITA' LIQUIDE :		5.200.328,74	745.636,75
6) ALTRE ATTIVITA' :		0,00	0,00
di cui :			0,00
- attività impiegate nelle imprese strumentali direttamente esercitate			
TOTALE ATTIVO CIRCOLANTE		338.699.062,44	54.232.206,80
7) RATEI E RISCONTI ATTIVI :		7.210.896,34	5.312.613,00
a) Ratei attivi	7.168.595,88		5.267.747,86
b) Risconti attivi	42.300,46		44.865,14
TOTALE ATTIVO		421.304.238,24	403.858.197,51

PASSIVO				
		ANNO 2005		ANNO 2004
1) PATRIMONIO NETTO:			387.962.535,52	381.750.507,41
a) Fondo di dotazione	118.943.573,78		118.943.573,78	
b) Riserva da donazioni				
c) Riserva da rivalutazioni e plusvalenze	224.899.863,64		224.899.863,64	
d) Riserva obbligatoria	15.455.533,60		11.905.803,25	
e) Riserva per l'integrità economica	28.663.564,50		26.001.266,74	
f) Avanzi (disavanzi) portati a nuovo				
g) Avanzo (disavanzo) residuo				
h) Avanzo dell'esercizio	0,00		0,00	
2) FONDI PER L'ATTIVITA' D'ISTITUTO:			13.469.031,93	6.785.127,71
a) Fondo stabilizzazione delle erogazioni future	100.982,88		445.097,83	
b) Fondi per le erogazioni nei settori rilevanti	6.370.000,00			
c) Fondi per le erogazioni negli altri settori	630.000,00			
d) altri fondi	6.368.049,05		6.340.029,88	
3) FONDI PER RISCHI ED ONERI			9.631.409,84	4.485.506,40
a) Fondo imposte	0,00		0,00	
b) Fondo oscillazione valori	7.281.138,96		2.135.235,52	
c) Fondo credito imposta Irpeg	2.350.270,88		2.350.270,88	
d) fondo rischi futuri	0,00			
e) fondo svalutazione	0,00			
4) TRATTAMENTO DI FINE RAPPORTO DI LAVORO SUBORDINATO			72.504,48	55.596,11
5) EROGAZIONI DELIBERATE:			5.324.974,87	6.607.518,61
a) nei settori rilevanti	4.797.146,87		6.607.518,61	
b) negli altri settori statutari	527.828,00			
6) FONDO PER IL VOLONTARIATO			3.654.464,00	3.031.390,78
7) DEBITI :			270.821,50	478.502,36
di cui :				
- esigibili entro l'esercizio successivo	270.821,50		478.502,36	
8) RATEI E RISCONTI PASSIVI:			918.496,10	664.048,13
a) Ratei passivi	905.219,85		664.013,80	
b) Risconti passivi	13.276,25		34,33	
TOTALE P A S S I V O			421.304.238,24	403.858.197,51

CONTI D'ORDINE			
		ANNO 2005	ANNO 2004
A) Beni di terzi		0,00	0,00
B) Titoli presso terzi		388.576.400,25	372.774.931,36
- Titoli presso terzi	388.576.400,25		372.774.931,36
C) Garanzie e impegni		12.876.656,20	18.152.068,57
- Minusvalenza gestori - capital gain -	12.876.656,20		0,00
			18.152.069
D) Impegni di erogazione		7.581.367,85	4.664.069,04
- Anno 2005	0,00		2.847.034,52
- Anno 2006	3.151.367,85		1.757.034,52
- Anno 2007	1.906.000,00		60.000,00
- Anno 2008	1.081.000,00		
- Anno 2009	881.000,00		
- Anno 2010	562.000,00		
E) Rischi		0,00	0,00
F) Altri conti d'ordine		0,00	0,00
TOTALE CONTI D'ORDINE		409.034.424,30	395.591.068,97

CONTO ECONOMICO				
	ANNO 2005		ANNO 2004	
1) RISULTATO DELLE GESTIONI PATRIMONIALI INDIVIDUALI		1.519.298,52		1.325.492,38
2) DIVIDENDI E PROVENTI ASSIMILATI		7.417.727,02		1.232.231,90
a) da società strumentali	0,00		0,00	
b) da altre immobilizzazioni finanziarie	7.417.727,02		1.232.231,90	
c) da strumenti finanziari non immobilizzati	0,00		0,00	
3) INTERESSI E PROVENTI ASSIMILATI		17.218.192,26		14.822.175,20
a) da immobilizzazioni finanziarie	9.214.826,15		14.525.003,00	
b) da strumenti finanziari non immobilizzati	7.560.139,00		0,00	
c) da crediti e disponibilità liquide	443.227,11		297.172,20	
4) RIVALUTAZIONE (SVALUTAZIONE) NETTA DI STRUMENTI FINANZIARI NON IMMOBILIZZATI		0,00		0,00
5) RISULTATO DELLA NEGOZIAZIONE DI STRUMENTI FINANZIARI NON IMMOBILIZZATI		0,00		23.189,00
6) RIVALUTAZIONE (SVALUTAZIONE) NETTA DI IMMOBILIZZAZIONI FINANZIARIE		0,00		0,00
7) RIVALUTAZIONE (SVALUTAZIONE) NETTA DI ATTIVITA' NON FINANZIARIE		0,00		0,00
8) RISULTATO D'ESERCIZIO DELLE IMPRESE STRUMENTALI DIRETTAMENTE ESERCITATE		0,00		0,00
9) ALTRI PROVENTI:		27.048,79		0,00
di cui:				
- contributi in conto esercizio				
10) ONERI :		-8.506.384,82		-4.529.138,44
a) compensi e rimborsi spese organi statutari	-421.370,79		-452.121,04	
b) per il personale	-318.176,85		-228.693,76	
di cui:			0,00	
- per la gestione del patrimonio			0,00	
c) per consulenti e collaboratori esterni	-413.773,14		-357.947,19	
d) per servizi di gestione del patrimonio	-25.200,00		-19.800,00	
e) interessi passivi e altri oneri finanziari	-241.782,09		-148.128,34	
f) commissioni di negoziazione	-96.286,88		-906.358,50	
g) ammortamenti	-91.870,96		-89.047,67	
h) accantonamenti	-6.535.595,21		-1.819.970,72	
i) altri oneri	-362.328,90		-507.071,22	
11) PROVENTI STRAORDINARI:		194.196,59		183.196,49
di cui:				
- plusvalenze da alienazione di immobilizzazioni finanziarie	0,00		0,00	
12) ONERI STRAORDINARI:		-2.184,02		-23.147,65
di cui:				
- minusvalenze da alienazione di immobilizzazioni finanziarie				
13) IMPOSTE		-119.242,59		90.350,03
AVANZO (DISAVANZO) DELL'ESERCIZIO		17.748.651,75		12.943.648,85

14) ACCONTONAMENTO ALLA RISERVA OBBLIGATORIA				
			-3.549.730,35	-2.588.729,77
15) EROGAZIONI DELIBERATE IN CORSO D'ESERCIZIO:			-7.024.793,99	-8.010.875,68
a) nei settori rilevanti	6.400.661,22		8.010.875,68	
b) negli altri settori statutari	624.132,77		0,00	
16) ACCONTONAMENTO AL FONDO PER IL VOLONTARIATO			-946.594,76	-690.327,94
a) accantonamento effettivo	473.297,38		345.163,97	
b) accantonamento prudenziale	473.297,38		345.163,97	
17) ACCANTONAMENTO AI FONDI PER L'ATTIVITA' D'ISTITUTO:			-3.565.234,89	0,00
a) al fondo di stabilizzazione delle erogazioni	100.982,88		0,00	
b) ai fondi per le erogazioni nei settori rilevanti	2.834.252,01			
c) ai fondi per le erogazioni degli altri settori statutari	630.000,00			
d) altri fondi				
18) ACCONTONAMENTO ALLA RISERVA PER L'INTEGRITA' DEL PATRIMONIO			-2.662.297,76	-1.653.715,46
19) UTILIZZO FONDO PER L'ATTIVITA' D'ISTITUTO:			0,00	0,00
a) al fondo di stabilizzazione delle erogazioni				
b) ai fondi per le erogazioni nei settori rilevanti				
AVANZO (DISAVANZO) RESIDUO			0,00	0,00

Nota Integrativa

FONDAZIONE DI PIACENZA E VIGEVANO

29100 PIACENZA (PC)
VIA SANT'EUFEMIA, 12

Fondo dotazione: euro 118.943.573,78

Patrimonio: euro 387.962.535,52

Codice fiscale: 01132490333 Partita IVA: 01132490333

Numero registro Persone Giuridiche presso Prefettura di Piacenza: n. 4

NOTA INTEGRATIVA AL BILANCIO AL 31.12.2005

Il bilancio 2005 è stato predisposto ancora sulla base degli schemi previsti "dall'Atto di Indirizzo", emanato dal Ministero del Tesoro, del Bilancio e della Programmazione Economica (oggi Ministero dell'Economia e delle Finanze), pubblicato sulla Gazzetta Ufficiale N.96 del 26 aprile 2001. Pertanto sono stati utilizzati i medesimi criteri adottati per la stesura del bilancio 2004.

Si fa presente che nel periodo intercorso tra la data di chiusura dell'esercizio in rassegna e quella di redazione del bilancio non sono intervenuti fatti di rilievo nella gestione della Fondazione.

La Fondazione di Piacenza e Vigevano nel corso dell'esercizio 2005 ha radicalmente modificato la composizione dei propri investimenti, in risposta all'evoluzione dei mercati finanziari, dando vita ad un vero e proprio turn over del portafoglio non solo in termini numerici ma soprattutto strutturali

In particolare nel 2005, il mercato a tasso fisso delle obbligazioni di Stato e dei corporate si è caratterizzato per il continuo crescere dei prezzi e la conseguente riduzione dei rendimenti a fronte di un'attesa di aumento dei saggi d'interesse da parte della B.C.E.. La Fondazione presentava una forte concentrazione dei propri investimenti in questo comparto, con titoli acquisiti a prezzi sopra la pari che se detenuti fino alla naturale scadenza, come preventivato, avrebbero fatto registrare delle significative minusvalenze.

L'andamento dei prezzi dei titoli obbligazionari in forte espansione hanno perciò convinto la Fondazione a cogliere questa redditizia opportunità liquidando completamente tali investimenti e realizzando rilevanti plusvalenze; esse hanno contribuito a generare le risorse necessarie all'accantonamento di un fondo oscillazione valori coerente con la necessità di ricondurre il valore di carico (costo) dei titoli non immobilizzati al valore desumibile dall'andamento del mercato se inferiore (in coerenza con i criteri valutativi applicabili a detto comparto).

La Fondazione, in considerazione della crescente volatilità che caratterizzava i mercati finanziari ha inoltre deliberato di avvalersi, per incrementare l'efficacia e l'efficienza dei propri investimenti, della consulenza di un Advisor, nella fattispecie Prometeia.

La finalità primaria dell'accordo, attraverso un continuo monitoraggio del mercato, era ed è:

la creazione di una struttura di investimenti equilibrata, in grado di garantire una redditività adeguata a soddisfare la due priorità fondamentali della

Fondazione:

- **attività istituzionale effettuata attraverso le erogazioni;**
- **salvaguardia del valore reale del patrimonio nel tempo.**

Prometeia ha pertanto proposto l'adozione di un'architettura del portafoglio investimenti che può essere sintetizzata nell'approccio "core - satellite".

LA COMPONENTE "CORE"

Essa rappresenta la parte numericamente più importante del patrimonio della Fondazione (tra l'80 e il 90%) e viene gestita non già con riferimento ad un benchmark di mercato, bensì nei confronti del proprio obiettivo di redditività, determinato, in base alla struttura delle passività della Fondazione, in misura pari al 5% circa.

La caratteristica comune agli strumenti che compongono il portafoglio "core" è la prevalente non direzionalità, ossia gli strumenti non seguono i trend di mercato bensì hanno l'obiettivo di ottenere un ritorno positivo (compatibile con quello della Fondazione indipendentemente dall'andamento dei mercati).

LA COMPONENTE "SATELLITE"

Questa componente (circa il 10% del patrimonio totale) è caratterizzata da una maggiore direzionalità e da una bassa correlazione con il portafoglio "core", viene gestita in termini di rischiosità aggiunta al portafoglio, muovendo tatticamente le classi di attività e prendendo beneficio (o limitando le perdite) qualora l'apprezzamento (o il deprezzamento) degli strumenti generi un rischio non compatibile con gli obiettivi del portafoglio.

Il peso individuato del portafoglio "satellite" (di circa il 10%) è da considerarsi variabile nell'ambito di ogni singolo esercizio annuale.

Criteria di valutazione

I criteri di valutazione adottati per la formazione del bilancio al 31/12/2005 sono sostanzialmente conformi a quelli adottati negli esercizi precedenti, ovvero a quelli stabiliti dall' "Atto Indirizzo", emanato dal Ministero del Tesoro, del Bilancio e della Programmazione Economica, pubblicato sulla Gazzetta Ufficiale N.96 del 26 aprile 2001 recante disposizioni in materia di redazioni di bilancio per le Fondazioni bancarie.

Non si è provveduto al raggruppamento di voci nello Stato Patrimoniale e nel Conto Economico. Non vi sono elementi dell'attivo e del passivo che ricadano sotto più voci dello schema.

Più nel particolare, nella formazione del bilancio al 31/12/2005, sono stati adottati, per ciascuna delle categorie di beni che seguono, i criteri di valutazione esplicitati ad ognuna di esse.

1. Immobilizzazioni materiali e immateriali

Le immobilizzazioni materiali sono iscritte in bilancio al costo storico di acquisizione, rettificato del rispettivo fondo ammortamento.

Per costo storico di acquisizione si intende, a seconda dei casi:

- a) il prezzo pagato a terzi per l'acquisto dei beni maggiorato degli oneri accessori di diretta imputazione;
- b) il valore d'apporto, peritato e controllato ai sensi di legge, per i beni ricevuti in occasione di operazioni di conferimento di aziende o rami aziendali;
- c) il costo indirettamente sostenuto con l'acquisto di pacchetti azionari per i beni ricevuti da società che sono state successivamente incorporate. I costi sostenuti in epoca posteriore all'acquisizione del singolo bene vengono imputati ad incremento del suo costo iniziale solo quando essi abbiano comportato un significativo e tangibile incremento di capacità produttiva, di sicurezza o di vita utile.

Le spese di manutenzione e riparazione, diverse da quelle incrementative, non sono mai oggetto di capitalizzazione e vengono costantemente imputate a conto economico.

Ai sensi dell'art.10 della Legge 19 marzo 1983 n.72 Vi precisiamo che al 31/12/2005 non figurano nel patrimonio della Fondazione beni per i quali, in passato sono state eseguite "rivalutazioni" monetarie o beni per i quali si è derogato ai criteri legali di valutazione, in applicazione dell'art.2426 del Codice Civile.

Gli ammortamenti dei cespiti sono calcolati a quote costanti applicando le aliquote massime fiscalmente consentite.

Le aliquote di ammortamento utilizzate riflettono in ogni caso, la vita utile dei cespiti da ammortizzare, e sono: software in licenza 20%, mobili e arredamento 15%, autovetture 25%, macchine d'ufficio elettroniche 20%, attrezzature 15% e fabbricati strumentali 3%.

L'inizio dell'ammortamento è fatto coincidere con il periodo di entrata in funzione del bene ed il termine della procedura coincide o con l'esercizio della sua alienazione oppure con quella in cui, a seguito di un ultimo stanziamento di quota, si raggiunge la perfetta coincidenza tra la consistenza del fondo ammortamento e il costo storico del bene.

I cespiti completamente ammortizzati compaiono in bilancio, al loro costo storico rettificati dal relativo fondo ammortamento, sin tanto che essi non siano stati alienati o rottamati.

Le immobilizzazioni materiali e immateriali nette (euro 9.069.442,41) risultano così composte: beni immobili (euro 8.086.961,70) formati da fabbricati strumentali (euro 1.356.825,91) al netto del rispettivo fondo ammortamento (euro 189.972,26), immobili non strumentali (euro 35.354,55), immobili ad uso sociale (euro 6.273.537,44) e immobili da reddito (euro 621.491,14) al netto del rispettivo fondo ammortamento (euro 10.275,08); beni mobili d'arte (euro 877.164,56) composti dai quadri (euro 715.292,51), da mobili d'arte (euro 67.360,44), dalla biblioteca Prof. Ungari (euro 87.797,67) e dal ritratto di Alessandro Farnese (euro 6.713,94) ; beni mobili strumentali (euro 103.475,46) suddivisi in attrezzature (euro 110.873,37) al netto del proprio fondo ammortamento (euro 69.262,12), automezzi (euro 27.000,00) al netto del fondo ammortamento (euro 10.125,00), macchine d'ufficio elettriche (euro 487,85) al netto del fondo ammortamento (euro 487,85), macchine d'ufficio elettroniche (euro 81.205,72) al netto del fondo ammortamento (euro 57.700,67) e mobili e arredi (euro 230.201,95) al netto del fondo ammortamento (euro 208.717,79); infine la categoria altri beni (euro 1.840,69) è composta esclusivamente da software per euro 1.840,69 .

I quadri e i mobili d'arte (euro 877.164,56) e gli immobili non strumentali (euro 35.354,55) sono stati valutati al costo d'acquisto e non sono ammortizzati.

Come già sopra specificato, nei beni e mobili d'arte sono comprese oltre a quadri e mobili di valore (euro 782.652,95) due prestigiose opere:

- Biblioteca "Prof. Paolo Ungari" acquistata il 23/07/2001 (costo originario e valore a bilancio euro 87.797,67). Si tratta di una prestigiosa collana composta da antichi volumi giuridici risalenti al periodo 1500 - 1800 (per un totale di 487 opere). Questi rari volumi sono temporaneamente depositati presso l'Università Cattolica, sede di Piacenza.
- Ritratto di Alessandro Farnese. Dipinto su olio ad opera di un anonimo pittore fiammingo del XVII secolo acquistato dalla Fondazione il 05/02/1999 (costo originario e valore a bilancio euro 6.713,94). Il quadro è concesso in comodato gratuito ai Musei di Palazzo Farnese di Piacenza.

Gli immobili non strumentali sono costituiti dal palco di secondo ordine presente nel Teatro Municipale di Piacenza (euro 35.354,55), in quanto l'Auditorium S.Margherita, fino allo scorso esercizio incluso in questa categoria, è stato riclassificato tra i Fabbricati Strumentali, come riportato di seguito.

Gli immobili ad uso sociale (euro 6.273.537,44) sono formati da cinque immobili valutati al costo d'acquisto maggiorato delle spese accessorie e non sono ammortizzati.

Gli immobili ad uso sociale presentano le seguenti caratteristiche:

- Immobile sito a Vigo di Fassa (TN) acquistato il 22/01/1999 (costo originario euro 247.899,31) adibito ad uso sociale come casa vacanze per i giovani, ad oggi in **uso non esclusivo** alla Parrocchia di S.Giuseppe Operaio di Piacenza (valore a bilancio 290.936,47).
- Immobile sito a Spettine di Bettola (PC), acquistato il 27/09/2000 (costo originario euro 101.789,52) adibito ad uso sociale, viene utilizzato dal gruppo Scout, Base Agesci ed ad essi attribuito in uso (valore a bilancio 159.790,36).
- Immobile sito a Piacenza, in Via S.Franca n.36, ex Palazzo Enel, acquistato il 08/01/2002 (costo originario euro 4.338.237,95). Si tratta di un immobile di prestigio, al cui interno si trovano pregevoli affreschi del pittore piacentino Ricchetti. L'immobile dovrebbe far parte di un progetto più ampio, quale la costituzione della "Cittadella della cultura", che lo vedrebbe quale ampliamento della Galleria d'Arte moderna "Ricci Oddi" (valore a bilancio 4.414.835,65).

- Immobile sito a Piacenza, in via Melchiorre Gioia n. 20, acquistato il 28/05/2002 (costo originario euro 645.571,12). L'immobile si compone dell'ex convento Gesuiti e della chiesa. Il primo sarà in parte destinato ad ospitare le donne del Pio ritiro S.Chiara. Mentre la destinazione della Chiesa di S.Francesco e Paola è ancora in fase di definizione (valore a bilancio 844.233,67).
- Immobile S.Chiara sito a Piacenza, Stradone Farnese n.12, acquistato il 02/04/2004 (costo originario euro 516.486,90). Parte dell'immobile è gravato da una servitù d'uso fino al 2065 a favore del Pio ritiro S.Chiara (valore a bilancio 563.741,29).

Gli immobili da reddito (euro 621.491,14), sono costituiti da un immobile sito a Piacenza, in via Melchiorre Gioia n. 20/A, denominato Casa dello Studente, acquistato il 16/05/2002 (costo originario euro 11.310,00) trasferito dagli immobili ad uso sociale agli immobili da reddito nel corso dell'esercizio 2004. L'immobile in questione, è stato infatti concesso in affitto per 9 anni alla Provincia di Piacenza, che lo ha destinato al Liceo Classico Melchiorre Gioia di Piacenza come sede distaccata. La Fondazione ha ristrutturato ed ha adeguato il fabbricato in modo da renderlo idoneo alla destinazione scelta dalla Provincia di Piacenza (scuola superiore) consegnandoglielo nel mese di luglio 2005 e iniziando quindi a percepire il relativo canone d'affitto stabilito in € 54.000,00 annui.

I fabbricati strumentali, (euro 1.356.825,91) sono stati valutati al costo d'acquisto. Tali immobili comprendono oltre agli edifici sede degli uffici della Fondazione (euro 901.397,79) anche la Chiesa di S.Margherita - Auditorium (euro 455.428,12) - rimasta alla Fondazione dopo il conferimento e valutata al costo storico derivante dal Bilancio della Cassa di Risparmio di Piacenza e Vigevano. Tale immobile fino allo scorso esercizio era classificato nella categoria "immobili non strumentali", in quanto solo a partire dal 2005 è stato destinato in via esclusiva allo svolgimento dell'attività promossa dalla Fondazione.

Le immobilizzazioni immateriali in corso di ammortamento sono iscritte in bilancio al loro costo residuo (euro 1.840,69) e sono costituite esclusivamente dal software. Le quote di ammortamento ad esse relative, direttamente imputate in conto, sono determinate in relazione alla natura dei costi medesimi ed alla prevista loro utilità futura.

2. Immobilizzazioni finanziarie

Le immobilizzazioni finanziarie pari a complessive euro 66.324.837,05 sono valutate al costo di acquisizione e svalutate per eventuali perdite permanenti di valore. Sono costituite dalle partecipazioni non di controllo (euro 64.331.088,05) e da titoli obbligazionari di debito (euro 1.993.749,00).

Le partecipazioni sono composte da 51.645,69 euro **nell'Aerotrasporti merci di S. Damiano S.p.A.**, (enunciabile anche **A.T.M.**), pari a n. 100.000 azioni del valore nominale di 0,51 euro, valutate al prezzo d'acquisto di 0,52 euro, corrispondenti ad una quota pari a **6,33%** del capitale della società che è di 805.799,49 euro suddiviso in n. 1.579.999 azioni ordinarie; la partecipazione di euro 10.329.137,98 nelle **Funivie Folgarida Marilléva S.p.A.**, pari a n. 2.400.000 azioni del valore nominale di 1,00 euro, valutate al prezzo d'acquisto di 4,30 euro, corrispondenti ad una quota pari a **9,09%** del capitale della società che è di 26.400.000,00 euro suddiviso in n. 13.200.000 azioni ordinarie e n. 13.200.000 azioni privilegiate; la partecipazione di euro 15.000.000,00 nella **Cassa Depositi e Prestiti S.p.A.**, pari a n. 1.500.000 azioni privilegiate del valore nominale di 10,00 euro, valutate al prezzo d'acquisto di 10,00 euro, corrispondenti ad una quota pari a **0,43%** del capitale della società che è di 3.500.000.000,00 euro suddiviso in n. 245.000.000 azioni ordinarie e n. 105.000.000 azioni privilegiate, entrambe del valore nominale di 10,00 euro; la partecipazione di euro 5.000.000,00 nella **Aereoterminal Venezia S.p.a.**, pari a n. 1.250.000 azioni ordinarie del valore nominale di 1,00 euro, valutate al prezzo d'acquisto di 4,00 euro, corrispondenti ad una quota pari a **3,29%** del capitale della società che è di 38.000.000,00 euro suddiviso in n. 38.000.000 azioni ordinarie; la partecipazione di euro 33.950.304,38 nella **Enel S.p.A.**, pari a n. 4.842.000 azioni ordinarie del valore nominale di 1,00 euro e valutate al prezzo d'acquisto di 7,012 euro, corrispondenti ad una quota pari a **0,08%** del capitale della società che è di 6.103.521.864 euro suddiviso in n. 6.103.521.864 azioni ordinarie.

Nel corso dell'esercizio sono state vendute le seguenti partecipazioni le quali hanno prodotto plusvalenze complessive di euro 3.686.642,47 e minusvalenze per euro 511.665,00.

PARTECIPAZIONI					
Titolo	Numero azioni	Prezzo medio carico	Prezzo medio vendita	Plusvalenza	Minusvalenza
Stmicroelectronics	35.000	15,17	14,61	171	-511.665
Ras Fraz	128.000	15,58	19,08	447.859	
B. Pop. Sondrio	250.000	8,74	12,29	887.774	
Eni	115.000	17,281	23,51	716.795	
Generali	45.000	22,041	27,20	231.953	
San Paolo	202.000	9,840	13,01	640.077	
Snam rete gas	540.000	3,525	3,61	45.106	
Unicredito	510.000	3,943	5,35	716.907	
				3.686.642,47	-511.665,00

I titoli immobilizzati di debito pari a complessive euro 1.993.749,00 sono considerati una forma di investimento duraturo e pertanto sono valutati al costo di acquisizione e sono rappresentati da:

- Italtractor del valore nominale di euro 2.000.000,00 scadente il 22/01/2008;
- Cerruti Finance, valore nominale 500.000 euro, scaduto il 26/07/2004 ma mai rimborsato in quanto la società ha dichiarato default ed è pertanto iscritto in bilancio a valore zero, visto che a tutt'oggi non dispone di una quotazione e di una contrattazione giornaliera sui mercati finanziari regolamentati;
- Cirio Holding, valore nominale 2.500.000 euro, scaduto il 16/02/2004 mai rimborsato in quanto la società ha dichiarato default ed è pertanto iscritto in bilancio a valore zero, visto che a tutt'oggi non dispone di una quotazione e di una contrattazione giornaliera sui mercati finanziari regolamentati.

La dismissione dei titoli obbligazionari immobilizzati posseduti al 31.12.2004, avvenuta nel corso dell'esercizio per cogliere le redditizie opportunità offerte dal mercato, ha generato plusvalenze per complessivi 3,9 milioni di euro.

3. Strumenti finanziari non immobilizzati

Le attività finanziarie che non costituiscono immobilizzazioni, per complessive 294.241.465,11 euro risultano così formate:

- gestioni patrimoniali personalizzate per euro 29.923.179,99;
- strumenti finanziari quotati titoli di debito per euro 204.601.125,00;
- strumenti finanziari quotati parti di organismi di investimento collettivo del risparmio per euro 54.217.160,12;
- strumenti finanziari quotati altri titoli per euro 5.500.000,00

Le gestioni patrimoniali personalizzate, accese presso Rasbank Sgr e Banca Euromobiliare sono valutate in base al risultato cumulato di gestione maturato nel periodo, al netto dell'imposta sul capital gain.

Le gestioni patrimoniali pertanto presentano i seguenti saldi al 31/12/2005: Rasbank Sgr euro 25.387.842,51 e Banca Euromobiliare euro 4.535.337,48.

La ristrutturazione del portafoglio investimenti avvenuta nel corso del 2005 ha, infatti, comportato la chiusura delle gestioni precedentemente in essere con San Paolo IMI, Capitalgest - Banco di Brescia e Banca Popolare di Sondrio.

Gli strumenti finanziari quotati titoli di debito sono rappresentati da obbligazioni strutturate per complessive euro 204.601.125,00.

Questa tipologia di titoli si caratterizza tendenzialmente per i seguenti elementi:

- capitale garantito a scadenza;
- cedola nominale fissa per un certo numero di anni;
- duration elevata;
- limite minimo e massimo della cedola (floor - cap);
- cedola variabile nella seconda parte di vita del titolo, legata all'andamento dei tassi swap, o al tasso euribor o al differenziale tra il tasso swap a 10 anni e quello a 2 anni moltiplicato per un coefficiente
oppure
- cedola variabile legata all'andamento dei prezzi di alcune materie prime o di indici di borsa.

In questo comparto sono compresi i seguenti titoli:

Barclay'S Cap

Titolo strutturato con scadenza **15/07/2011** legato all'andamento dei prezzi di un basket di materie prime (comodities): petrolio (15% incidenza) , gas metano (15% incidenza), rame (35% incidenza) , alluminio (35% incidenza).

La cedola variabile annuale è calcolata in base all'andamento dei prezzi delle materie prime rilevati in specifici periodi, ponderate per i rispettivi pesi con un limite minimo del 1% (floor) e un limite massimo del 5% (cap).

Credit Suisse First Boston Tarn

Titolo strutturato legato alla pendenza della curva dei tassi swap, ovvero al differenziale tra tasso swap a 10 anni (CSM 10Y) e tasso swap a 2 anni (CSM 2Y).

Caratteristiche:

- scadenza **22/10/2015**;
- cedola annuale fissa del **5%** per i primi tre anni (15/10/2005 - 2006 - 2007);
- cedola variabile per i successivi anni pari a : **5 volte (CSM10Y - CSM2Y)**,
- con la peculiarità che quando il titolo ha pagato il **22%** viene rimborsato alla pari.

B.E.I. (European Investment Bank)

Titolo strutturato legato alla pendenza della curva dei tassi swap, ovvero al differenziale tra tasso swap a 10 anni (CSM 10Y) e tasso swap a 2 anni (CSM 2Y).

Caratteristiche:

- scadenza **04/02/2020**;
- cedola annuale fissa del **5%** per i primi tre anni (04/02/2006 - 2007 - 2008);
- cedola variabile per i successivi 12 anni pari a : **4 volte (CSM10Y - CSM2Y)**,
- cedola minima: **1,50%** (floor);
- cedola massima: **8,00%** (cap).

Repubblica di Austria

Titolo strutturato legato alla pendenza della curva dei tassi swap, ovvero al differenziale tra tasso swap a 10 anni (CSM 10Y) e tasso swap a 2 anni (CSM 2Y).

Caratteristiche:

- scadenza **04/03/2020**;
- cedola annuale fissa del **5%** per il primo anno (04/03/2006)
- cedola variabile per i successivi 14 anni pari a : **4 volte (CSM10Y - CSM2Y)**.

B.E.I. (European Investment Bank)

Titolo strutturato legato alla pendenza della curva dei tassi swap, ovvero al differenziale tra tasso swap a 10 anni (CSM 10Y) e tasso swap a 2 anni (CSM 2Y).

Caratteristiche:

- scadenza **22/04/2020**;
- cedola annuale fissa del **5,50%** per i primi tre anni (22/04/2006 - 2007 - 2008);
- cedola variabile per i successivi 12 anni pari a : **4 volte (CSM10Y - CSM2Y)**,
- cedola minima: **1,50%** (floor);
- cedola massima: **8,00%** (cap).

UBS Steepener Note

Titolo strutturato legato alla pendenza della curva dei tassi swap, ovvero al differenziale tra tasso swap a 10 anni (CSM 10Y) e tasso swap a 2 anni (CSM 2Y).

Caratteristiche:

- scadenza **19/07/2020**;

- cedola annuale fissa del **7,00%** per il primo anno (19/07/2006)
- cedola annuale fissa del **5,00%** per il secondo anno (19/07/2007);
- cedola variabile per i successivi 13 anni pari a : **5 volte (CSM10Y - CSM2Y)**.

B.E.I. (European Investment Bank)

Titolo strutturato legato alla pendenza della curva dei tassi swap, ovvero al differenziale tra tasso swap a 10 anni (CSM 10Y) e tasso swap a 2 anni (CSM 2Y).

Caratteristiche:

- scadenza **05/08/2020**;
- cedola annuale fissa del **7,50%** per il primo anno (05/08/2006)
- cedola annuale fissa del **5,00%** per il secondo anno (05/08/2007);
- cedola variabile per i successivi 13 anni pari a : **4 volte (CSM10Y - CSM2Y)**,
- cedola minima: **1,00%** (floor);
- cedola massima: tasso swap a 10 anni (**100% CSM 10Y**) .

Repubblica di Austria

Titolo strutturato legato alla pendenza della curva dei tassi swap, ovvero al differenziale tra tasso swap a 10 anni (CSM 10Y) e tasso swap a 2 anni (CSM 2Y).

Caratteristiche:

- scadenza **04/08/2025**;
- cedola annuale fissa del **7,00%** per i primi due anni (04/08/2006 - 2007);
- cedola variabile per i successivi 18 anni pari a : **Euribor 6 mesi + 125 bps** se all'inizio di ogni periodo (CSM10Y - CSM2Y) > 1,00%;
- l'emittente si riserva il diritto alla fine del 2° anno di convertire la struttura in cedole indicizzate al **Euribor a 6 mesi + 75 bps**;
- quando le cedole pagate raggiungono il 40% interviene il floor pro rata per il numero di anni antecedenti l'esercizio dell'opzione di conversione (floor cumulativo).

Royal Bank of Scotland

Titolo strutturato legato alla pendenza della curva dei tassi swap, ovvero al differenziale tra tasso swap a 10 anni (CSM 10Y) e tasso swap a 2 anni (CSM 2Y).

Caratteristiche:

- scadenza **09/06/2025**;
- cedola annuale fissa del **7,00%** per i primi tre anni (09/06/2006 - 2007 - 2008);
- cedola variabile per i successivi 17 anni pari a : **4 volte (CSM10Y - CSM2Y)**,
- cedola minima: **1,25%** (floor);
- cedola massima: **9,00%** (cap).

KFW

Titolo strutturato legato alla pendenza della curva dei tassi swap, ovvero al differenziale tra tasso swap a 10 anni (CSM 10Y) e tasso swap a 2 anni (CSM 2Y).

Caratteristiche:

- scadenza **21/07/2025**;
- cedola annuale fissa del **7,00%** per il primo anno (21/07/2006);
- cedola annuale fissa del **5,00%** per tre anni (21/07/2007 - 2008 - 2009);
- cedola variabile per i successivi 16 anni pari a : **4 volte (CSM10Y - CSM2Y)**.

Royal Bank of Scotland

Titolo strutturato legato alla pendenza della curva dei tassi swap, ovvero al differenziale tra tasso swap a 10 anni (CSM 10Y) e tasso swap a 2 anni (CSM 2Y).

Caratteristiche:

- scadenza **29/06/2030**;

- cedola annuale fissa del **7,00%** per i primi tre anni (29/06/2006 – 2007 - 2008);
- cedola variabile per i successivi 17 anni pari a : **4 volte (CSM10Y - CSM2Y)**,
- cedola minima: **1,25%** (floor);
- cedola massima: **9,00%** (cap).

KFW

Titolo strutturato legato alla pendenza della curva dei tassi swap, ovvero al differenziale tra tasso swap a 10 anni (CSM 10Y) e tasso swap a 2 anni (CSM 2Y).

Caratteristiche:

- scadenza **10/08/2030**;
- cedola annuale fissa del **8,00%** per il primo anno (10/08/2006);
- cedola annuale fissa del **5,00%** per tre anni (10/08/2007 – 2008 - 2009);
- cedola variabile per i successivi 21 anni pari a : **4 volte (CSM10Y - CSM2Y)**,
- cedola minima: **1,25%** (floor);
- cedola massima: **9,00%** (cap).

Royal Bank of Scotland

Titolo strutturato legato alla pendenza della curva dei tassi swap, ovvero al differenziale tra tasso swap a 10 anni (CSM 10Y) e tasso swap a 2 anni (CSM 2Y).

Caratteristiche:

- scadenza **11/10/2035**;
- cedola annuale fissa del **8,00%** per il primo anno (11/10/2006);
- cedola annuale fissa del **7,00%** per il secondo anno (11/10/2007);
- cedola annuale fissa del **6,00%** per il terzo e quarto anno (11/10/2008 - 2009);
- cedola annuale fissa del **5,00%** per il quinto e sesto anno (11/10/2010 - 2011);
- cedola variabile per i successivi anni pari a : **tasso swap a 10 anni (CSM 10Y) x N/M** moltiplicato per il numero dei giorni dell'anno che tale tasso è compreso tra 0,00% e 5,00% inclusi fratto il numero di giorni dell'anno.
- Cedola minima complessiva (global floor): se la somma delle cedole percepite è inferiore al **45%**, alla scadenza del titolo viene corrisposta una cedola pari alla differenza tra **45%** e la somma delle cedole incassate.

<i>Strumenti finanziari non immobilizzati quotati - di debito-</i>							
Titolo	Cedola	g	m	a	Valore Nominale	Prezzo Bil.	Valore di Bilancio
Barclay'S cap	5,00%	15	7	2011	5.500.000	100,00	5.500.000,00
Credit Suisse First Boston	5,00%	22	10	2015	2.000.000	99,90	1.998.000,00
BEI	5,00%	4	2	2020	12.000.000	99,64	11.957.125,00
Republic Austria	5,00%	4	3	2020	15.000.000	98,90	14.835.000,00
BEI	5,50%	22	4	2020	28.500.000	99,28	28.293.500,00
UBS	7,00%	19	7	2020	11.000.000	100,00	11.000.000,00
BEI	7,50%	5	8	2020	10.000.000	98,75	9.875.000,00
Republic Austria	7,00%	4	8	2025	31.000.000	99,03	30.700.000,00
Royal Bank of Scotland	7,00%	9	6	2025	10.000.000	99,00	9.900.000,00
KFW	7,00%	21	7	2025	1.000.000	98,75	987.500,00
Royal Bank of Scotland	7,00%	29	6	2030	50.000.000	98,00	49.000.000,00
KFW	8,00%	10	8	2030	21.000.000	98,00	20.580.000,00
Royal Bank of Scotland	8,00%	11	10	2035	10.000.000	99,75	9.975.000,00
TOTALE					207.000.000,00		204.601.125,00

Le obbligazioni strutturate per definizione sono titoli a capitale garantito, e pertanto la Fondazione ha deciso di iscriverli in bilancio al prezzo di carico, in quanto acquistati o alla pari o sotto la pari.

La variabilità dei rendimenti di questi titoli e l'elevata durata degli stessi, non permette di garantire a priori, la loro permanenza nel portafoglio della Fondazione fino a naturale scadenza, in quanto particolari condizioni di mercato potrebbero incentivare la vendita di questi strumenti finanziari (gestione dinamica).

La Fondazione pertanto ha opportunamente creato un Fondo oscillazione valori (euro 7.281.138,96) che si colloca nelle poste del passivo, in grado di coprire il differenziale negativo tra i prezzi di acquisto degli strutturati e il loro valore di mercato al 31/12/2005 (- 7.161.465,00 euro).

Gli strumenti finanziari quotati - parti di organismi di investimento collettivo del risparmio - per euro 54.217.160,12 sono costituiti da n.120 quote classe A di partecipazione al F.I.P. - Fondo Immobili Pubblici (euro 15.240.000,00) e da Hedge Funds e Fondi Obbligazionari (euro 38.977.160,12).

Altri titoli pari a complessive euro 5.500.000,00 sono rappresentati unicamente dal un titolo emesso da UBS (Ubs rendite Max Certificate III 60% DJ EXX) legato all'andamento del Dow Jones Euro stoxx 50 con scadenza 22/07/2008 valutato al minore tra il costo di acquisizione (100) e il valore di mercato (101,18).

4. Crediti.

I crediti (euro 39.257.268,59) sono iscritti nell'attivo della situazione patrimoniale al loro valore nominale.

I crediti con vita residua superiore ai 12 mesi, pari a complessive euro 11.218.402,41 sono esclusivamente costituiti: dai crediti verso l'Erario per IRPEG relativi agli esercizi in cui la Fondazione ha applicato le agevolazioni di cui all'art. 6 del D.P.P.R. 601/73 che prevedono l'aliquota dimezzata sul reddito imponibile ai fini Irpeg.

Successivamente il Ministero delle Finanze con la circolare n. 238/E del 4/10/1996 ha avallato il parere negativo del Consiglio di Stato sulla inapplicabilità della riduzione di aliquota.

Il riconoscimento del diritto al rimborso e, di conseguenza, l'iscrizione del relativo credito in bilancio, sono subordinati all'esperimento del contenzioso tributario ed all'esito positivo.

La Fondazione ha provveduto ad iscrivere nell'attivo l'importo di tali crediti, creando prudenzialmente nel passivo un apposito fondo, inizialmente di pari importo.

Per l'esercizio 2005 il Credito imposta Irpeg non ha avuto alcuna movimentazione ed il suo saldo ammonta ad euro 8.885.453,99, mentre si registra l'incremento della voce Interessi su credito d'imposta per la quota maturata nel periodo.

La voce crediti esigibili oltre i dodici mesi è così composta:

Credito Imposta Irpeg	
Esercizio 1992/93	1.772.854,51
Esercizio 1993/94	1.947.533,14
Esercizio 1994/95	1.367.495,24
Esercizio 1995/96	1.447.300,22
Esercizio 1996/97	883.720,76
Esercizio 1997/98	599.228,93
Esercizio 1999	867.321,19
Interessi Credito Imposta	2.332.948,42
	11.218.402,41

I crediti esigibili entro i dodici mesi pari a complessive euro 28.038.866,18 sono stati valutati al valore nominale. Tali crediti sono così composti: fornitori c/anticipi (euro 13.945,68), crediti diversi (euro 7.611,65), depositi cauzionali per utenze (euro 206,58), crediti v/Erario per Irap (euro 663,33), crediti v/Erario per IVA (euro 6.340,85), pronti contro termine (euro 28.010.098,09) accessi con la Banca di Piacenza per un valore nominale di € 18.000.000,00 e con la Cassa di Risparmio di Parma e Piacenza per un valore nominale di € 10.000.000,00, entrambi scadenti il 09/01/2006.

CREDITI ESIGIBILI ESERCIZIO SUCCESSIVO - AL 31/12/2005 -									
Titolo	Cedola	g	m	a	Valore Nominale	Prezzo Bil.	Prezzo Mercato 31/12/05	Valore di Bilancio	Valore di Mercato
PCT	2,25%	9	1	2006	18.000.000	100,014	100,014	18.002.442	18.002.442
PCT	2,30%	9	1	2006	10.000.000	100,077	100,077	10.007.656	10.007.656
TOTALE								28.010.098,09	28.010.098,09

5. Disponibilità liquide

Le disponibilità liquide pari a complessive euro 5.200.328,74 sono rappresentate da denaro in cassa contante per euro 3.244,96 e dalle disponibilità sui diversi c/c bancari per complessive euro 5.197.083,78 così suddivise:

- Cassa di Risparmio di Parma e Piacenza S.p.A. euro 1.926.637,75
- Banca di Piacenza euro 596.093,38
- Cassa di Risparmio di Bologna euro 853,66
- Banca Fideuram euro 142.882,47
- UBS Italia S.p.a. euro 15.255,13
- Banca Farnese euro 5.530,13
- Banca Euromobiliare euro 2.503.325,14
- Banca Generali euro 6.506,12

6. Ratei e Risconti attivi.

I ratei attivi per euro 7.168.595,88 relativi ad interessi attivi su obbligazioni e pronti contro termine, e i risconti attivi per euro 42.300,46 relativi a fitti passivi, abbonamenti, assicurazioni, quote associative, e canoni telefonici sono stati determinati secondo il principio della competenza economica e temporale avendo cura di imputare all'esercizio in chiusura le quote di costi e di ricavi ad esso pertinenti.

7. Patrimonio netto.

Il Patrimonio netto (euro 387.962.535,52) si è incrementato per complessive euro 6.212.028,11 in seguito alla destinazione del risultato di gestione dell'esercizio

2005: a riserva obbligatoria per euro 3.549.730,35, e a riserva integrità economica per euro 2.662.297,76.

Quindi al termine dell'esercizio 2005, dopo la destinazione del risultato di gestione, il patrimonio risulta così formato:

- Fondo di dotazione	Euro	118.943.573,78
- Fondi riserva rivalutazioni e plusvalenze	Euro	224.899.863,64
- Fondo riserva obbligatoria	Euro	15.455.533,60
- Fondo riserva per l'integrità economica	<u>Euro</u>	<u>28.663.564,50</u>
Totale	Euro	387.962.535,52

8. Fondo stabilizzazione erogazioni future.

Il fondo stabilizzazione erogazioni future è stato creato in base a quanto sancito dall'atto di indirizzo dal Ministero del Tesoro, del Bilancio e della Programmazione Economica, pubblicato sulla Gazzetta Ufficiale N.96 del 26 aprile 2001.

Il Fondo stabilizzazione erogazioni ha la funzione di contenere la variabilità delle erogazioni d'esercizio in un orizzonte temporale pluriennale.

Nella determinazione del suo accantonamento e del suo utilizzo, si tiene conto della variabilità attesa del risultato dell'esercizio, commisurata al risultato medio atteso dell'esercizio in un orizzonte temporale pluriennale.

Tale risultato viene stimato anche in base alla strategia di investimento adottata dalla fondazione.

In considerazione della sua funzione, il fondo stabilizzazione erogazione, nel corso del 2005 ha subito le seguenti movimentazioni:

Fondo stabilizzazione erogazioni al 31/12/2004	Euro	445.097,83
- Incremento per inglobamenti	Euro	3.090.650,16
- Decremento per creazione fondo erogazioni	Euro	- 3.535.747,99
- Incremento per destinazione avanzo d'esercizio	<u>Euro</u>	<u>100.982,87</u>
Fondo stabilizzazione erogazione al 31/12/2005	Euro	100.982,87

La voce "incremento per inglobamenti" include impegni per erogazioni deliberati in esercizi precedenti, relativi a progetti che nel corso del 2005 si sono rivelati non realizzabili. L'ammontare complessivo di tali impegni è stato stornato dalla voce Erogazioni Deliberate ed è stato portato a diretto incremento dei Fondi per l'attività di istituto, in modo tale da rendere nuovamente disponibile alla collettività quanto non è stato possibile destinare ai progetti inizialmente promossi.

9. Fondo Erogazioni.

Il Fondo Erogazioni viene opportunamente accantonato per creare le risorse necessarie, alle quali attingere per le erogazioni che verranno deliberate nel corso per l'anno 2006, in modo da non erogare più patrimonio ma utilizzare il fondo per l'attività istituzionale.

Per la prima volta la capienza di tale fondo ha raggiunto nel 2005 complessivi euro 7.000.000,00, nel rispetto di quanto previsto nel

documento programmatico previsionale che per l'anno 2006 ha stanziato la somma 7 milioni di euro da destinare all'attività erogativa.

Tale somma è stata pertanto istituita attraverso opportuni giroconti dal fondo stabilizzazione erogazioni e accantonamenti in sede di destinazione dell'avanzo di gestione.

Il fondo si suddivide tra fondo erogazioni nei settori rilevanti (91%) per euro 6.370.000,00 e fondo erogazioni negli altri settori (9%) per euro 630.000,00, tale ripartizione scaturisce dal documento programmatico previsionale anno 2006.

Il fondo erogazioni risulta pertanto così costituito:

Fondo Erogazioni nei settori rilevanti:

- Increm. per azzeramento del f.do stabilizz. Erogazioni	€	3.535.747,99
- Incremento per destinazione avanzo dell'esercizio	€	<u>2.834.252,01</u>
Fondo Erogazioni settori rilevanti al 31/12/2005	€	6.370.000,00

Fondo Erogazioni altri settori statutarî:

- Incremento per destinazione avanzo dell'esercizio	€	<u>630.000,00</u>
Fondo Erogazioni altri settori statutarî al 31/12/05	€	630.000,00

Totale Fondo Erogazioni € 7.000.000,00

10. Altri fondi per l'attività istituzionale.

La voce Altri fondi per l'attività istituzionale è composta esclusivamente dal fondo immobilizzazioni ad uso sociale (euro 6.368.049,05) ed è la contropartita di pari valore degli immobili ad uso sociale iscritto nell'attivo.

La costituzione di tale fondo trova la sua naturale spiegazione nel fatto che tali immobili e beni non costituiscono un valore patrimoniale, in quanto per la loro acquisizione sono state utilizzate risorse destinate ad interventi sociali.

Una loro eventuale cessione dovrà liberare altrettante disponibilità da destinare all'attività istituzionale della Fondazione (erogazioni).

11. Fondo per rischi ed oneri.

La voce fondi per rischi ed oneri pari a complessive euro 9.631.409,84 è composta dal fondo oscillazione valori (euro 7.281.138,96) e dal fondo credito imposta Irpeg (euro 2.350.270,88).

Il fondo oscillazioni valori (euro 7.281.138,96) è stato creato nell'esercizio 2000 a scopo prudenziale, infatti data l'eccessiva volatilità dei mercati finanziari si è pensato di creare un fondo per coprire eventuali perdite di valore nell'ambito degli investimenti.

In considerazione del fatto:

- che nel portafoglio non immobilizzato della Fondazione sono presenti titoli obbligazionari strutturati, per definizione titoli a capitale garantito;
- che tali titoli in sede di bilancio sono stati contabilizzati al costo di acquisizione;
- che però presentano una valorizzazione ai prezzi di mercato al 31/12/2005 inferiore al costo di acquisto;

si è ritenuto opportuno creare un fondo oscillazione valori in grado di coprire idealmente tale differenza.

Le favorevoli condizioni dei mercati finanziari verificatesi nel corso del 2005 hanno incentivato la Fondazione a dismettere gli investimenti in titoli di stato e in alcune azioni, andando così a realizzare elevate plusvalenze.

Questi maggior proventi hanno permesso di accantonare le somme necessarie per creare un fondo oscillazione valori in grado di coprire le eventuali perdite di valore del portafoglio della Fondazione.

La movimentazione del Fondo oscillazione valori nel corso del 2005 può essere sintetizzata nello schema di seguito riportato.

FONDO OSCILLAZIONE VALORI - ANNO 2005 -

OBBLIGAZIONI											
N°	Titolo	Cedola	Prezzo medio carico	Prezzo Vendita	Valore Nominale	Plusvalenza realizzata	Minusvalenza realizzata	Scarto a scadenza	Scadenza		
									g	m	a
1	Argentina	7,00%	26,76	30,00	1.000.000	32.440			18	3	2004
2	Argentina	8,50%	26,32	30,00	500.000	18.380			1	7	2004
3	Argentina	9,00%	99,15	30,02	1.000.000		-691.300	8.500	24	5	2005
4	Btp	4,75%	100,77	100,78	105.214.000	7.577	-61.594	-810.148	1	7	2005
5	Btp	5,25%	102,30	102,30	50.570.000	1.274		-1.163.110	15	12	2005
6	Btp	5,25%	105,75	114,60	30.000.000	2.655.000		-1.725.000	1	8	2017
7	Kpn	6,25%	99,45	101,81	1.000.000	23.600		5.500	4	10	2005
8	Fiat	6,13%	98,65	100,57	1.000.000	19.230		13.500	1	8	2005
7	Lucchini	6,75%	99,87	99,96	3.000.000	2.663	-169	3.994	23	5	2006
8	Fiat	5,75%	99,18	99,40	4.000.000	8.807		32.808	25	5	2006
9	Ford motor	5,63%	98,30	99,10	1.500.000	12.000		25.500	6	6	2006
10	Fiat	5,50%	95,50	98,95	1.000.000	34.523		45.041	13	12	2006
11	Ford motor	6,25%	99,90	99,90	1.500.000		-40.831	1.503	18	6	2007
12	Pemex Mexico	9,10%	92,88	110,16	1.032.914	178.436		73.543	4	3	2008
13	Btp	5,00%	106,68	107,55	62.500.000	546.500		-4.173.750	1	5	2008
14	Btp	5,00%	105,33	105,47	67.500.000	94.083	-35.583	-3.600.412	15	10	2007
15	Btp	4,50%	104,01	105,07	16.000.000	169.200		-641.600	1	5	2009
16	Btp	4,50%	103,83	103,88	16.000.000	8.184		-612.991	1	3	2007
17	FARBANCA	t.v.	98,500	99,15	100.000	650		1.500	12	4	2006
18	FARBANCA	2,70%	100,00	99,45	100.000		-550	0	9	2	2007
19	BRASILE	9,50%	102,20	111,17	1.000.000	89.700		-22.000	5	10	2007
Totale incremento F.do oscillazione valori - OBBLIGAZIONI					365.516.914	3.902.245	-830.027	-12.537.621			
STRUTTURATI											
20	UBS - Strutturato	6,00%	100,00	105,15	25.000.000	1.287.500		0	18	2	2008
21	Paribas - Strutturato	3,10%	100,00	109,90	3.615.198	357.905		0	9	11	2008
22	RBS - Stutturato	7,00%	99,15	100,15	10.000.000	100.000		85.000	9	6	2025
23	Bnl Replica	3,25%	100,00	97,60	2.000.000		-48.000	0	22	12	2010
Totale incremento F.do oscillazione valori - STRUTTURATI					40.615.198	1.745.405	-48.000	85.000			
AZIONI											
23	Stmicroelectronics		15,17	15,17	35.000	171					
25	Stmicroelectronics		15,17	14,73	180.000		-78.853				
26	Stmicroelectronics		15,17	14,64	820.000		-432.812				
27	B. Pop. Sondrio		8,74	12,29	250.000	887.774					
Totale incremento F.do oscillazione valori - AZIONI						887.945	-511.665				
F.do Oscillazione valori al 01/01/2005						2.135.236					
Decremento per utilizzo F.do Oscillazione valori						-1.389.692					
Incremento F.do Oscillazione valori						6.535.595					
Totale F.do Oscillazione valori al 31/12/2005						7.281.139					

Il fondo credito imposta Irpeg, nasce come contropartita rettificativa della parte di credito vantato verso l'Erario per Irpeg. Inizialmente era di importo uguale al credito, scadendo però i termini per l'accertamento dell'Ufficio Imposte, per i crediti relativi agli esercizi 1992/93 - 1993/94 - 1994/95 - 1995/96 è stato decrementato del medesimo ammontare nei precedenti esercizi.

Al 31/12/2005 il fondo pari ad euro 2.350.270,88 si riferisce ai crediti degli esercizi 1996/97 - 1997/1998 - 1999 per i quali non sono ancora scaduti i termini legali per l'Ufficio Imposte e risulta invariato rispetto all'esercizio precedente.

12. Fondo trattamento di fine rapporto.

Il fondo riflette il debito maturato nei confronti di tutti i dipendenti in forza al 31 Dicembre 2005 calcolato sulla base delle leggi e dei contratti vigenti. Esso ammonta a euro 72.504,48 ed è così riepilogato:

- Fondo TFR al 01/01/2005	Euro 55.596,11
- Accantonamento competenza 2005	<u>Euro 16.908,37</u>
- Totale Fondo al 31/12/2005	Euro 72.504,48

13. Erogazioni deliberate.

La voce Erogazioni deliberate pari a euro 5.324.974,87, rappresenta gli impegni assunti dalla Fondazione durante l'esercizio e negli esercizi passati, a tali debiti deve ancora far seguito l'uscita monetaria. Tale voce è suddivisa tra impegni residui nei settori rilevanti per euro 4.797.146,87 e negli altri settori statutari per euro 527.828,00 e presenta la seguente movimentazione:

	Residuo al 31/12/2004	Delibere Esercizio 2005	Pagamenti / Inglobamenti effettuati nel 2005	Debiti per erogazioni al 31/12/2005
Impegni 1995/1996	53.487,17		53.487,17	0,00
Impegni 1996/1997	47.878,55		47.878,55	0,00
Impegni 1997/1998	47.870,67		47.870,67	0,00
Impegni 1999	133.729,40		87.118,64	46.610,76
Impegni 2000	696.787,75		696.787,75	0,00
Impegni 2001	789.265,21		289.265,21	500.000,00
Impegni 2002	114.135,50		114.135,50	0,00
Impegni 2003	1.581.752,05		1.291.236,64	290.515,41
Impegni 2004	3.142.612,31		2.560.130,57	582.481,74
Impegni 2005		7.024.793,99	3.119.427,03	3.905.366,96
Totale	6.607.518,61	7.024.793,99	8.307.337,73	5.324.974,87

14. Fondo per il Volontariato.

I debiti per erogazioni ex. Art. 15 D.Lgs. 266/91 (euro 3.654.464,00), rappresentano gli accantonamenti per il Volontariato accumulati negli anni precedenti al netto dei versamenti effettuati a seguito della richiesta del Comitato Regionale Gestione Fondi Speciali per il Volontariato.

Il Fondo è stato opportunamente incrementato in sede di destinazione dell'avanzo di gestione per l'esercizio 2005 seguendo le indicazioni previste dalla Legge 266/91. La normativa del Volontariato stabilisce la misura dell'accantonamento in un quindicesimo (1/15) dell'avanzo di gestione al netto dell'accantonamento a Riserva obbligatoria (20% dell'avanzo di gestione).

Ad oggi esistono però delle controversie legali pendenti tra gli organi del Volontariato, beneficiari di questi fondi, e le Fondazioni bancarie, sulla corretta metodologia di calcolo.

Si prevede pertanto di effettuare l'accantonamento per l'importo complessivo sancito dalla Legge 266/91, suddividendolo equamente però tra Fondo disponibile e Fondo prudenziale analogamente a quanto effettuato da tutte le fondazioni bancarie italiane.

Tale voce si suddivide in:

- un fondo disponibile pari a	Euro	<u>1.492.253,22;</u>
- un fondo prudenziale non disponibile pari a	Euro	<u>2.162.210,78.</u>
- Esistenza al 01/01/2005	Euro	3.031.390,78
- Accantonamento Esercizio 2005	Euro	473.297,38
- Acc.to prudenziale Esercizio 2005	Euro	473.297,38
- Quota versata al Comitato Regionale 2005	Euro	<u>- 323.521,54</u>
Totale al 31/12/2005	Euro	3.654.464,00

15. Debiti.

Tutte le poste esprimono una posizione di debito della Fondazione verso l'esterno sono state valutate al loro valore nominale, e ammontano complessivamente a euro 270.821,50.

I debiti con durata residua inferiore ai 12 mesi, pari a euro 270.821,50 comprendono: debiti v/fornitori (euro 99.646,35), debiti per fatture da ricevere (euro 76.235,64), debiti v/Consiglio di Amministrazione (euro 6.136,64), debiti v/Consiglio Generale (euro 6.894,03), debiti v/dipendenti per ferie e permessi residui (euro 15.423,50) debiti tributari per euro 47.898,82 suddivisi in debiti verso l'Erario per le ritenute sui redditi di lavoro dipendente (euro 10.355,42) e per addizionali Irpef (euro 155,97), di lavoro autonomo (euro 14.695,52), redditi assimilati ai lavoratori dipendenti (euro 12.782,43), ritenute su borse di studio (euro 666,84), c/imposta sostitutiva TFR (euro 59,94), debiti per ritenute su contributi c/esercizio (euro 400,00) e debiti per imposta Ires (euro 8.782,70), debiti verso Istituti di Previdenza e di Sicurezza Sociale, per complessive euro 18.586,52, relativi a contributi previdenziali dei lavoratori dipendenti e degli autonomi (euro 18.066,33), verso Ente bilaterale settore terziario (euro 118,09), verso Inail (euro 381,10) e verso Sindacati (euro 21,00).

16. Ratei e risconti passivi.

I ratei e i risconti passivi ammontano complessivamente a euro 918.496,10 e sono stati determinati secondo il principio della competenza economica e temporale avendo cura di imputare all'esercizio in chiusura le quote di costi e di ricavi ad esso pertinenti.

I ratei passivi di Euro 905.219,85 sono relativi alle ritenute fiscali calcolate sulla quota di rateo per interessi attivi sui titoli obbligazionari non ancora incassati ma già maturati (euro 893.611,87) e sugli interessi attivi su pronti contro termine (euro 3.725,93) , e alla quattordicesima mensilità del personale dipendente (euro 7.882,05).

I risconti passivi di Euro 13.276,25 sono relativi alla quota di affitto percepito dalla Fondazione relativamente all'immobile Casa dello Studente dato in locazione all'Amministrazione Provinciale, ma di competenza del futuro esercizio.

17. Conti d'ordine.

Nel bilancio nei conti d'ordine figurano gli impegni erogativi futuri (euro 7.581.367,85) scaturenti da delibere assunte negli esercizi precedenti e nel 2005, la cui competenza è da attribuire ai prossimi anni.

Gli impegni di erogazioni risultano così suddivisi:

CONTI D'ORDINE

IMPEGNI PER EROGAZIONI

ANNO 2006

- Museo Capitolare	25.000,00
- Parrocchia di Turro	25.000,00
- Parrocchia di Santi Angeli Custodi	25.000,00
- Parrocchia di Nostra Signora di Lourdes	22.500,00
- Parrocchia di Gropparello	10.000,00
- Parrocchia di S.Maurizio S.Colombano - Pianello	15.000,00
- Parrocchia S.Maria Assunta di Villò di Vigolzone	20.000,00
- Parrocchia di San Paolo Apostolo Ziano	22.500,00
- Comunità Montana	150.000,00
- Gestione Auditorium	200.000,00
- Attività Culturali	50.000,00
- Piacenza Turismi Srl	8.333,33
- Progetto restauro Imm. S.Vincenzo	325.367,85
- Università Cattolica - borse di studio per la frequenza al PHD	27.000,00
- Università Cattolica - Dottorato di ricerca Qualità, Gestione, Legislazione del Sistema Agroalimentare	319.000,00
- Università Cattolica - Master vari	100.000,00
- Politecnico - Laboratori vari	300.000,00
- Politecnico - Integrazione Laurea Ingegneria Meccanica e Laurea in Trasporti	100.000,00
- Ofi	50.000,00
- Azienda Tadini - La Faggiola	50.000,00
- Teatro Gioco Vita	65.000,00
- Casa di riposo Giovanni XXIII (Pia casa per anziani Maruffi)	150.000,00
- Comune di Vernasca - struttura polifunzionale per anziani	80.000,00
- Istituto Andreoli	28.000,00
- Immobile S. Chiara - Spese di gestione (€ 12.000 all'anno fino al 2065)	12.000,00
- Madonna della Bomba	100.000,00
- Politecnico - Progetto Energia - LEAP	250.000,00
- Politecnico - MUSP -Labor. Macch.utens.sist.prod.	416.666,67
- Azienda Ausl PC - Scuole spec. Radiologia, Anestesia e rianim.	60.000,00
- Missionari Saveriani	50.000,00
- Assosportiva Florentia - Fiorenzuola d'Arda	15.000,00
- Diocesi di Vigevano - Invent. e Catalog. Beni artistici e storici	50.000,00
- Il Fileremo - Vigevano	30.000,00
TOTALE ANNO 2006	3.151.367,85

ANNO 2007

- Comunità Montana	150.000,00
- Gestione Auditorium	200.000,00
- Attività Culturali	50.000,00
- Piacenza Turismi Srl	8.333,33
- Università Cattolica - Dottorato di ricerca Qualità, Gestione, Legislazione del Sistema Agroalimentare	319.000,00
- Politecnico - Laboratori vari	300.000,00
- Immobile S. Chiara - Spese di gestione (€ 12.000 all'anno fino al 2065)	12.000,00
- Madonna della Bomba	100.000,00
- Politecnico - Progetto Energia - LEAP	200.000,00
- Politecnico - MUSP -Labor. Macch.utens.sist.prod.	416.666,67
- Azienda Ausl PC - Scuole spec. Radiologia, Anestesia e rianim.	60.000,00
- Missionari Saveriani	50.000,00
- Il Fileremo - Vigevano	40.000,00
TOTALE ANNO 2007	1.906.000,00

ANNO 2008

- Gestione Auditorium	200.000,00
- Attività Culturali	50.000,00
- Università Cattolica - Dottorato di ricerca Qualità, Gestione, Legislazione del Sistema Agroalimentare	319.000,00
- Politecnico - Laboratori vari	300.000,00
- Immobile S. Chiara - Spese di gestione (€ 12.000 all'anno fino al 2065)	12.000,00
- Politecnico - Progetto Energia - LEAP	200.000,00
TOTALE ANNO 2008	1.081.000,00

ANNO 2009

- Gestione Auditorium	200.000,00
- Attività Culturali	50.000,00
- Università Cattolica - Dottorato di ricerca Qualità, Gestione, Legislazione del Sistema Agroalimentare	319.000,00
- Politecnico - Laboratori vari	300.000,00
- Immobile S. Chiara - Spese di gestione (€ 12.000 all'anno fino al 2065)	12.000,00
TOTALE ANNO 2009	881.000,00

ANNO 2010

- Gestione Auditorium	200.000,00
- Attività Culturali	50.000,00
- Politecnico - Laboratori vari	300.000,00
- Immobile S. Chiara - Spese di gestione (€ 12.000 all'anno fino al 2065)	12.000,00
TOTALE ANNO 2010	562.000,00

TOTALE PROGETTI PLURIENNALI ANNI 2006-2010	7.581.367,85
---	---------------------

Compare nei conti d'ordine l'importo complessivo delle minusvalenze (euro 12.876.656,20) scaturenti dalle gestioni finanziarie e patrimoniali che hanno realizzato performance negative sia nell'esercizio 2005 che in quelli precedenti. Le minusvalenze costituiscono un potenziale credito fiscale ai fini dell'imposta sul capital gain; infatti potranno essere utilizzate dalla Fondazione per ridurre il risultato assoggettato ad imposta sul capital gain di altre gestioni patrimoniali per un periodo massimo di quattro esercizi, godendo di un elevato risparmio fiscale.

Credito per Minusvalenze su capital gain al 31-12-2005

Minus. da utilizzare	2005 *	2006	2007	2008	2009
18.323.539	3.679.708	11.448.700	1.115.858	1.907.803	171.471
Minus. Utilizzate nel 2005	2005 *	2006	2007	2008	2009
-4.831.952	-3.064.777	-265.749	0	-1.501.426	0
Residuo Minus. da utilizzare	2005 *	2006	2007	2008	2009
12.876.656	614.931	11.182.951	1.115.858	406.377	171.471
<i>Depositari</i>					
San Paolo Imi <i>(risparmio gestito)</i>	0	0	0	0	0
Banco di Brescia <i>(risparmio gestito)</i>	0	0	0	0	0
Rasbank <i>(risparmio gestito)</i>	614.931				
Banca Generali <i>(risparmio amministrato)</i>	0	0	0	0	48.181
Cassa Risparmio PR PC <i>(risparmio amministrato)</i>	0	11.182.951	1.115.858	406.377	123.289
Banca di Piacenza <i>(risparmio amministrato)</i>	0	0	0	0	0
CREDITO IMPOSTA CAPITAL GAIN al 31/12/2005	0	1.397.869	139.482	50.797	21.434
* minusvalenza scaduta il 31/12/2005					

Si forniscono le informazioni richieste dall'art. 11.1 lettera c) alla lettera i) dell'Atto di Indirizzo del Ministero del Tesoro agli investimenti finanziari.

1) IMMOBILIZZAZIONI MATERIALI E IMMATERIALI

Valore di bilancio al 01/01/2005				8.781.914,81
Costo storico al 01/01/2005 (8.783,82 per software - imputazione diretta dell'ammortamento)				9.242.749,36
Acquisti				831.512,30
Trasferimenti				94.511,61
Vendite				-449.929,72
Trasferimenti				-94.511,61
Dismissioni				-6.954,23
Svalutazioni				0,00
Rivalutazioni				0,00
Ammortamento esercizio				-91.870,96
Decremento fondo ammortamento				4.770,21
Ammortamenti esercizi precedenti				-460.834,56
Valore di bilancio al 31/12/2005				9.069.442,41
Costo storico al 31/12/2005				9.617.377,71

Cespite	Costo Storico 31/12/2004	F.do Amm.to	Valore netto 31/12/2004	Acquisti / Incrementi	Vendite / Decrem.	Dismissioni	Costo Storico 31/12/05	Increment./Decrem F.do Amm.	Amm.to 2005	F.do Amm.to 31/12/05	Imm.nette 31/12/05
Fabbricati strumentali	868.109,79	149.267,49	718.842,30	488.716,12			1.356.825,91		40.704,77	189.972,26	1.166.853,65
Attrezzatura	83.269,47	58.512,71	24.756,76	29.191,37		-1.587,47	110.873,37	-1.587,47	12.336,88	69.262,12	41.611,25
Automezzi	27.000,00	3.375,00	23.625,00				27.000,00		6.750,00	10.125,00	16.875,00
Macchine uff. elettriche	373,85	373,85	0,00	114,00			487,85		114,00	487,85	0,00
Macc. uff. elettroniche	82.785,88	48.614,24	34.171,64	3.786,60		-5.366,76	81.205,72	-3.182,74	12.269,17	57.700,67	23.505,05
Mobili e arredi	228.365,95	190.416,18	37.949,77	1.836,00			230.201,95		18.301,61	208.717,79	21.484,16
Quadri e opera d'arte	782.652,95	0,00	782.652,95				782.652,95			0,00	782.652,95
Immobili non strumentali	485.284,27	0,00	485.284,27		-449.929,72		35.354,55			0,00	35.354,55
Immobili ad uso sociale	6.340.029,88	0,00	6.340.029,88	28.019,17	-94.511,61		6.273.537,44			0,00	6.273.537,44
Beni ad uso sociale	0,00	0,00	0,00	94.511,61			94.511,61			0,00	94.511,61
Immobili da reddito	342.502,50	10.275,08	332.227,42	278.988,64			621.491,14			10.275,08	611.216,06
tot. Imm. Materiali	9.240.374,54	460.834,55	8.779.539,99	925.163,51	-544.441,33	-6.954,23	9.614.142,49	-4.770,21	90.476,43	546.540,77	9.067.601,72
Software	2.374,82		2.374,82	860,40			3.235,22		1.394,53		1.840,69
tot. Imm. Immateriali	2.374,82	0,00	2.374,82	860,40	0,00	0,00	3.235,22	0,00	1.394,53	0,00	1.840,69
TOTALE IMMOBIL.	9.242.749,36	460.834,55	8.781.914,81	926.023,91	-544.441,33	-6.954,23	9.617.377,71	-4.770,21	91.870,96	546.540,77	9.069.442,41
Cespite	Costo Storico 31/12/2004	F.do Amm.to	Valore netto 31/12/2004	Acquisti / Incrementi	Vendite / Decrem.	Dismissioni	Costo Storico 31/12/05	Increment./Decrem F.do Amm.	Amm.to 2005	F.do Amm.to 31/12/05	Imm.nette 31/12/05
Beni immobili	8.035.926,44	159.542,57	7.876.383,87	795.723,93	-544.441,33	0,00	8.287.209,04	0,00	40.704,77	200.247,34	8.086.961,70
di cui Immobili strument	868.109,79	149.267,49	718.842,30	488.716,12	0,00	0,00	1.356.825,91	0,00	40.704,77	189.972,26	1.166.853,65
di cui immobili da reddit	342.502,50	10.275,08	332.227,42	278.988,64	0,00	0,00	621.491,14	0,00	0,00	10.275,08	611.216,06
di cui altri beni immobili	6.825.314,15	0,00	6.825.314,15	28.019,17	-544.441,33	0,00	6.308.891,99	0,00	0,00	0,00	6.308.891,99
Beni e mobili d'arte	782.652,95	0,00	782.652,95	94.511,61	0,00	0,00	877.164,56	0,00	0,00	0,00	877.164,56
Beni mobili strumentali	421.795,15	301.291,98	120.503,17	34.927,97	0,00	-6.954,23	449.768,89	-4.770,21	49.771,66	346.293,43	103.475,46
Altri beni	2.374,82	0,00	2.374,82	860,40	0,00	0,00	3.235,22	0,00	1.394,53	0,00	1.840,69
TOTALE IMMOBIL.	9.242.749,36	460.834,55	8.781.914,81	926.023,91	-544.441,33	-6.954,23	9.617.377,71	-4.770,21	91.870,96	546.540,77	9.069.442,41

Immobili ad uso sociale					
	Data acquisto	Costo originario	Spese accessorie	Spese risttr.	totale
- Casa Vacanze - Vigo di Fassa - TN -	22/01/1999	247.899,31	43.037,16	0,00	290.936,47
- Base scout Agesci - Spettine di Bettola - P	27/09/2000	101.789,52	4.996,72	53.004,12	159.790,36
- Palazzo S.Franca - Via S.Franca 36 - PC -	08/01/2002	4.338.237,95	63.222,37	13.375,33	4.414.835,65
- Immobile Gesuiti - Via M.Gioia n.20 - PC -	28/05/2002	645.571,12	80.190,05	118.472,50	844.233,67
- Immobile S.Chiera - Stradone Farnese 11	02/02/2004	516.486,90	41.865,35	5.389,04	563.741,29
- Casa dello Studente - Via M.Gioia n.20 - P	16/05/2002	11.310,00	25.814,16	trasferito	-37.124,16
Totale immobili ad uso sociale					6.273.537,44
Immobili Strumentali					
	Data acquisto	Costo originario	Spese accessorie	Spese risttr.	totale
- Sede delle Fondazione - Via S.Eufemia n.1	24/12/1991	69.150,48		33.842,64	102.993,12
- Auditorium S.Margherita - Piacenza	24/12/1991	449.929,72		5.498,40	455.428,12
- Sede delle Fondazione - Via S.Eufemia n.1	25/07/1997	542.279,74		230.302,09	772.581,83
- Autorimessa via Gazzola s.n. - PC	25/07/1997	25.822,84			25.822,84
Totale immobili strumentali					1.356.825,91
Immobili Non Strumentali					
	Data acquisto	Costo originario	Spese accessorie	Spese risttr.	totale
- Palco II° ordine - Teatro Municipale - PC -	05/01/1996	35.354,55			35.354,55
Totale immobili non strumentali					35.354,55
Immobili da reddito					
	Data acquisto	Costo originario	Spese accessorie	Spese risttr.	totale
- Casa dello Studente - Via M.Gioia n.20 - P	06/09/2004 (data trasfer.)	37.124,16	37.173,46	547.193,52	621.491,14
Totale immobili a patrimonio					621.491,14
Totale immobili					8.287.209,05

2) IMMOBILIZZAZIONI FINANZIARIE

Valore di bilancio al 01/01/2005	335.531.462,90
Valore di mercato al 01/01/2005	338.926.755,05
Acquisti	24.998.106,88
Vendite	-280.177.841,19
Rimborsi	-11.863.496,54
Svalutazioni	-165.395,00
Rivalutazioni	0,00
Trasferimenti dal portafoglio non immobilizzato	0,00
Trasferimenti al portafoglio non immobilizzato	-1.998.000,00
Risultato lordo	25.745.508,30
Risultato netto	24.681.358,19
Valore di bilancio al 31/12/2005	66.324.837,05
Valore di mercato al 31/12/2005	64.815.343,67

2) b) ALTRE PARTECIPAZIONI - NON DI CONTROLLO

Valore di bilancio al 01/01/2005	68.088.478,70
Valore di mercato al 01/01/2005	69.398.527,67
Acquisti	24.998.106,88
Vendite	-28.755.497,53
Rimborsi	0,00
Svalutazioni	0,00
Rivalutazioni	0,00
Trasferimenti dal portafoglio non immobilizzato	0,00
Dividendi - Proventi - lordi	15.466.532,04
Dividendi - Proventi - netti	15.466.532,04
Valore di bilancio al 31/12/2005	64.331.088,05
Valore di mercato al 31/12/2005	62.725.343,67

AERO TRASPORTO MERCI SAN DAMIANO S.P.A. (A.T.M.)									
Sede a San Damiano di Carpaneto Piacentino (PC)									
Capitale sociale euro 805.799,49 - valore nominale 0,51 euro - suddiviso in n. 1.579.999 azioni ordinarie									
	Numero azioni	Valore nominale	Costo acquisto	Valore di mercato	Val. contabile Part.	Val. mercato Part.	Part. %	Div. Unitari o	Rend. %
al 01/01/2005	100.000	0,51	0,52	0,52	51.645,69	51.645,69	6,33%	0,00	0,00%
al 31/12/2005	100.000	0,51	0,52	0,52	51.645,69	51.645,69	6,33%	0,00	0,00%
<p>Si tratta di una partecipazione di natura strategica acquisita nel 1997 allo scopo di sostenere lo sviluppo del territorio. Purtroppo a 8 anni dalla sua costituzione l'ipotesi di utilizzare la pista di volo ha subito un ripensamento a livello Ministeriale, e a livello locale la nuova Amministrazione Comunale di San Giorgio a cui compete la variante al Piano regolatore e la conseguente licenza edilizia ha mostrato una concreta opposizione al progetto.</p> <p>Pertanto ad oggi non si è potuto dare avvio all'attività, l'aeroporto non è entrato in funzione e non produce quindi utile.</p> <p>Ad oggi, anche alla luce del costante sviluppo di Piacenza e Provincia nel comparto della logistica, si ritiene opportuno mantenere attiva la partecipazione nella società.</p>									

AEREOTERMINAL VENEZIA SPA

Sede a Venezia - Mestre - Via Fratelli Rondina n. 6
 Capitale sociale euro 38.000.000 - valore nominale 1,00 euro -
 suddiviso in n. 38.000.000 azioni ordinarie

	Numero azioni	Valore nominale	Costo acquisto	Valore di mercato	Val. contabile Part.	Val. mercato Part.	Part. %	Div. Unitario	Rend. %
al 01/01/2005	1.250.000	1,00	4,00	4,00	5.000.000,00	5.000.000,00	3,79%	0,00	0,00%
al 31/12/2005	1.250.000	1,00	4,00	4,00	5.000.000,00	5.000.000,00	3,29%	0,00	0,00%

L'Aereoterminal Venezia spa, costituita nel 12.10.2000, è proprietaria di 196.000 mq nell'area adiacente l'aeroporto Marco Polo di Venezia, ed è la promotrice ed esecutrice del progetto TERMINAL TESSERA, che prevede l'utilizzo dell'area citata per creare un enorme parcheggio e uno complesso alberghiero. La partecipazione in questa società non quotata è stata acquisita nel Giugno 2004, in sede di aumento di capitale della stessa, ed offerta in prelazione agli azionisti delle Funivie Folgarida Marilléva.

L'offerta prevedeva il pagamento di un sovrapprezzo di 3 euro su di un valore nominale di 1 euro derivante dall'approvazione del Piano attuativo del Terminal stradale, aereo, marittimo di Tessera ad opera del Comune di Venezia.

La partecipazione non ha prodotto utile per l'esercizio, ma esiste un impegno formale che garantisce un rendimento sul capitale investito (4 euro ad azione) del 5%, maggiorato di un ulteriore 5% quale premio alla fiducia accordato dagli azionisti per il prossimo anno.

Nel corso del 2005 sono stati stipulati contratti a compimento dell'iter burocratico che ha portato alla creazione del piano "Terminal di Tessera".

L'Assemblea straordinaria della società ha deliberato un aumento di capitale a pagamento senza diritto d'opzione, allo scopo di evitare ulteriore dispersione del capitale tra numerosi investitori.

L'aumento deliberato è di 5 milioni di euro, pari a 5.000.000 di azioni del valore nominale di 1 euro, con un sovrapprezzo di 4 euro ad azione.

La Fondazione di Piacenza e Vigevano ha deciso di non aderire all'operazione e pertanto la sua partecipazione alla società è rimasta invariata in termini assoluti mentre si è ridotto l'incidenza sul capitale portandosi al 3,29%.

CASSA DEPOSITI E PRESTITI SPA									
Sede a Roma - Via Goito n.4 -									
Capitale sociale euro - valore nominale 10 euro -									
suddiviso in n. 245.000.000 azioni ordinarie - n. 105.000.000 azioni privilegiate									
	Numero azioni	Valore nominale	Costo acquisto	Valore di mercato	Val. contabile Part.	Val. mercato Part.	Part. %	Div. Unitari o	Rend. %
al 01/01/2005	1.500.000	10,00	10,00	10,00	15.000.000,00	15.000.000,00	0,43%	0,00	0,00%
al 31/12/2005	1.500.000	10,00	10,00	10,00	15.000.000,00	15.000.000,00	0,43%	0,78	7,75%
Su invito del Ministero dell'Economia e delle Finanze, al dicembre 2003 , anche la Fondazione insieme ad altre 65 fondazioni bancarie ha aderito alla Cassa Depositi e Prestiti. La società ha per oggetto l'esercizio diretto ed indiretto del finanziamento degli Enti locali e degli organismi pubblici. La società ha distribuito nel 2005 un dividendo per azione pari a 0,775 euro pari ad un rendimento del 7,75% nel rispetto dei patti formulati in sede di sottoscrizione della partecipazione.									
Nel corso del 2005 la Cassa Depositi e Prestiti ha provveduto ad un ristrutturazione gestionale - organizzativa che, pur salvaguardando l'unitarietà giuridica della Società, ha comportato la sua suddivisione in due business unit, in base alla attività svolta:									
- attività di finanziamento della Pubblica Amministrazione (Stato, Regioni, Enti Locali, Enti Pubblici e organismi di diritto pubblico)									
- attività di finanziamento delle infrastrutture destinate alla fornitura di servizi pubblici (opere, impianti e reti)									

FUNIVIE FOLGARIDA MARILLEVA S.P.A.									
Sede a Dimaro (TN) - Piazzale Telecabina n. 30 -									
Capitale sociale euro 26.400.000 - valore nominale 1,00 euro -									
suddiviso in n. 13.200.000 di azioni ordinarie - 13.200.000 azioni privilegiate									
	Numero azioni	Valore nominale	Costo acquisto	Valore di mercato	Val. contabile Part.	Val. mercato Part.	Part. %	Div. Unitario	Rend. %
al 01/01/2005	2.000.000	1,00	5,16	5,16	10.329.137,98	10.329.137,98	9,09%	0,12	2,32%
al 31/12/2005	2.400.000	1,00	4,30	4,30	10.329.137,98	10.329.137,98	9,09%	0,12	2,33%
<p>La partecipazione acquisita nel 2001, in sede di aumento di capitale, attiene all'investimento diretto nel settore turistico.</p> <p>La società al momento dell'acquisizione era già avviata e pertanto la Fondazione ha dovuto pagare un sovrapprezzo, ovvero al valore nominale di 1.000 lire si è sostenuta una spesa di 10.000 lire. Il rendimento del 2001, pagato nel 2002, decisamente non esaltante se calcolato sul costo di acquisizione (1,00%) risulta molto più interessante se valutato sul valore nominale dell'azione (10%) e migliorato nel tempo. Già nel 2002 con un aumento di capitale gratuito, la Funivie Folgarida hanno premiato i loro azionisti, tra cui la Fondazione incrementando il valore nominale di ogni azione da 1.000 lire ad 1 euro (1.936,27 lire), quasi raddoppiando il valore della partecipazione.</p> <p>Nel 2005 Folgarida ha distribuito un dividendo unitario di 0,12, ed ha premiato ulteriormente i vecchi azionisti assegnando due azioni nuove ogni 10 possedute, alla Fondazione sono state pertanto attribuite 200.000 azioni ordinarie e 200.000 privilegiate, in questo modo il prezzo di carico della partecipazione della Fondazione, è stato abbattuto da 5,16 a 4,30 euro di oggi.</p>									

ENEL SPA									
Sede a Roma - Viale Regina Margherita n. 37									
Capitale sociale euro 6.103.521.864 - valore nominale 1,00 euro - suddiviso in n. 6.103.521.864 azioni ordinarie									
	Numero azioni	Valore nominale	Costo acquisto	Valore di mercato	Val. contabile Part.	Val. mercato Part.	Part. %	Div. Unitario	Rend. %
al 01/01/2005	1.342.000	1,00	6,67	7,26	8.952.197,50	9.745.604,00	0,02%	0,69	6,12%
al 31/12/2005	4.842.000	1,00	7,01	6,64	33.950.304,38	32.136.354,00	0,08%	0,55	4,24%
<p>La partecipazione acquisita nel 2004 è stata incrementata nel 2005 attraverso due ulteriori acquisti a Luglio e ad Agosto per un totale di 3.500.000 azioni, conformemente all'orientamento maturato dalla Fondazione in merito all'asset allocation dei propri investimenti. Investimento azionario duraturo e non speculativo.</p> <p>In particolare l'Enel ha distribuito un primo dividendo di 0,36 e poi premiato a Novembre con ulteriore 0,19 euro, il rendimento effettivo tenendo conto dei nuovi acquisti effettuati nel corso del 2005 che hanno beneficiato solo del dividendo straordinario di Novembre è del 4,24%.</p> <p>Il prezzo di mercato al 31/12/2005 è di poco inferiore al costo di acquisto, da cui si evince una potenziale minusvalenza di modesta entità, che comunque trova copertura nel fondo oscillazione valori.</p>									

BANCA POPOLARE DI SONDRIO

Sede a Sondrio - Piazza Garibaldi n. 16 -
 Capitale sociale euro 660.317.109,00- valore nominale 3,00 euro -
 suddiviso in n. 202.105.703 azioni ordinarie

	Numero azioni	Valore nominale	Costo acquisto	Valore di mercato	Val. contabile Part.	Val. mercato Part.	Part. %	Div. Unitari o	Rend. %
al 01/01/2005	250.000	3,00	8,74	9,55	2.183.780,63	2.387.500,00	0,12%	0,23	2,63%
al 31/12/2005	0	0,00	0	0,00	0	0,00	0,00%	0,17	1,95%

La partecipazione parzialmente acquisita nel 2003 è stata incrementata nel 2004 sottoscrivendo l'aumento di capitale.

La Fondazione nel corso del 2005 ha deciso di approfittare delle favorevoli condizioni dei mercati azionari, dismettendo l'investimento presso questa società e modificando temporaneamente l'asset allocation dei propri investimenti, riducendo il comparto azionario.

Dalla vendita la Fondazione ha registrato una plusvalenza pari a **euro 887.774,37**.

La società ha distribuito nel corso del 2005 un dividendo di **0,17** euro per azione pari ad un rendimento effettivo del **1,95%**, modesto rispetto ai target reddituali definiti dalla Fondazione.

ENI SPA

Sede a Roma - Piazzale E. Mattei 1 -

Capitale sociale euro 4.005.358.876 - valore nominale 1,00 euro -
suddiviso in n. 4.005.358.876 azioni ordinarie

	Numero azioni	Valore nominale	Costo acquisto	Valore di mercato	Val. contabile Part.	Val. mercato Part.	Part. %	Div. Unitari o	Rend. %
al 01/01/2005	115.000	1,00	17,28	18,37	1.987.349,50	2.113.010,00	0,003%	0,75	4,34%
al 31/12/2005	0	0,00	0,00	0,00	0,00	0,00	0,000%	1,35	7,81%

La partecipazione è stata acquisita nel 2004, la Fondazione nel corso del 2005 ha deciso di approfittare delle favorevoli condizioni dei mercati azionari, dismettendo l'investimento presso questa società e modificando temporaneamente l'asset allocation dei propri investimenti, andando così a ridurre il comparto azionario. Dalla vendita la Fondazione ha beneficiato di una plusvalenza pari a euro **716.795**

L'Eni spa ha distribuito nel corso del 2005 un primo dividendo di **0,90** euro per azione e un secondo di **0,45** per azione pari ad un rendimento effettivo del **7,81%**

GENERALI SPA									
Sede a Trieste									
Capitale sociale euro 1.276.069.133 - valore nominale 1,00 euro - suddiviso in n. 1.276.069.133 azioni ordinarie									
	Numero azioni	Valore nominale	Costo acquisto	Valore di mercato	Val. contabile Part.	Val. mercato Part.	Part. %	Div. Unitari o	Rend. %
al 01/01/2005	45.000	1,00	22,04	25,12	991.827,00	1.130.400,00	0,004%	0,33	
al 31/12/2005	0	0,00	0,00	0,00	0,00	0,00	0,000%	0,43	1,95%
La partecipazione è stata acquisita nel 2004, la Fondazione nel corso del 2005 ha deciso di approfittare delle favorevoli condizioni dei mercati azionari, dismettendo l'investimento presso questa società e modificando temporaneamente l'asset allocation dei propri investimenti, andando così a ridurre il comparto azionario. Dalla vendita la Fondazione ha beneficiato di una plusvalenza pari a euro 231.952,50									
La società ha distribuito nel corso del 2005 un dividendo di 0,43 euro per azione pari ad un rendimento effettivo del 1,95% , modesto rispetto ai target reddituali definiti dalla Fondazione.									

RAS ASSICURAZIONI SPA

Sede a Milano - Corso Italia n. 23 -

Capitale sociale euro 403.336.202,40 - valore nominale 0,60 euro -
suddiviso in n. 670.886.000 azioni ordinarie

	Numero azioni	Valore nominale	Costo acquisto	Valore di mercato	Val. contabile Part.	Val. mercato Part.	Part. %	Div. Unitari o	Rend. %
al 01/01/2005	128.000	0,60	15,58	16,71	1.994.380,80	2.139.008,00	0,02%	0,60	3,85%
al 31/12/2005	0	0,00	0,00	0,00	0,00	0,00	0,000%	0,80	5,13%

La partecipazione è stata acquisita nel 2004, la Fondazione nel corso del 2005 ha deciso di approfittare delle favorevoli condizioni

dei mercati azionari, dismettendo l'investimento presso questa società e modificando temporaneamente l'asset allocation dei propri

investimenti, andando così a ridurre il comparto azionario. Dalla vendita la Fondazione ha beneficiato di una plusvalenza pari a euro **447.859,20**

La società ha distribuito nel corso del 2005 un dividendo di **0,80** euro per azione pari ad un rendimento effettivo del **5,13%**, in linea con le aspettative reddituali della Fondazione.

SAN PAOLO IMI SPA									
Sede a Torino - Piazza San Carlo 56 -									
Capitale sociale euro 5.239.223.741 - valore nominale 1,80 euro -									
suddiviso in n. 1.586.967.318 azioni ordinarie e 284.184.018 azioni privilegiate									
	Numero azioni	Valore nominale	Costo acquisto	Valore di mercato	Val. contabile Part.	Val. mercato Part.	Part. %	Div. Unitari o	Rend. %
al 01/01/2005	202.000	1,00	9,84	10,67	1.987.639,60	2.154.532,00	0,004%	0,39	3,96%
al 31/12/2005	0	0,00	0,00	0,00	0,00	0,00	0,000%	0,47	4,78%
La partecipazione è stata acquisita nel 2004, la Fondazione nel corso del 2005 ha deciso di approfittare delle favorevoli condizioni dei mercati azionari, dismettendo l'investimento presso questa società e modificando temporaneamente l'asset allocation dei propri investimenti, andando così a ridurre il comparto azionario. Dalla vendita la Fondazione ha beneficiato di una plusvalenza pari a euro 640.077,40									
La società ha distribuito nel corso del 2005 un dividendo di 0,47 euro per azione pari ad un rendimento effettivo del 4,78% , in linea con le aspettative reddituali della Fondazione.									

SNAM RETE GAS SPA									
Sede a San Donato Milanese (MI) - Piazza Santa Barbara n. 7 - Capitale sociale euro 1.955.766.700 - valore nominale 1,00 euro - suddiviso in n. 1.955.766.700 azioni ordinarie									
	Numero azioni	Valore nominale	Costo acquisto	Valore di mercato	Val. contabile Part.	Val. mercato Part.	Part. %	Div. Unitari o	Rend. %
al 01/01/2005	540.000	1,00	3,53	4,30	1.903.537,80	2.324.160,00	0,03%	0,01	5,67%
al 31/12/2005	0	0,00	0,00	0,00	0,00	0,00	0,000%	1,20	34,04%
La partecipazione è stata acquisita nel 2004, la Fondazione nel corso del 2005 ha deciso di approfittare delle favorevoli condizioni dei mercati azionari, dismettendo l'investimento presso questa società e modificando temporaneamente l'asset allocation dei propri investimenti, andando così a ridurre il comparto azionario. Dalla vendita la Fondazione ha beneficiato di una plusvalenza pari a euro 45.106,20									
La Snam reta gas ha distribuito nel corso del 2005 un primo dividendo di 0,20 euro per azione e un secondo di 1,00 per azione pari ad un rendimento effettivo molto elevato pari al 34,04%									

STMICROELECTRONICS SPA

Sede a AMSTERDAM - Olonda - World Trade Center-Strawinskylaan 1725 1

Capitale sociale euro 1.132.800.000 - valore nominale euro -

suddiviso in n. 904.885.000 azioni ordinarie

	Numero azioni	Valore nominale	Costo acquisto	Valore di mercato	Val. contabile Part.	Val. mercato Part.	Part. %	Div. Unitari o	Rend. %
al 01/01/2005	1.035.000	1,00	15,17	14,36	15.695.899,20	14.866.740,00	0,11%	0,39	2,57%
al 31/12/2005	0	0,00	0,00	0,00	0,00	0,00	0,000%	0,12	0,79%

Nel dicembre **2004** l'investimento in questa società ha subito modifiche in termini di destinazione; si è passati dal trading azionario alle partecipazioni, da un investimento speculativo ad uno duraturo.

Nel corso del **2005**, la Fondazione ha cercato di approfittare delle condizioni di mercato più favorevoli per poter dismettere tale partecipazione senza dover scontare troppo in termini di prezzo in considerazione del fatto che il titolo di per sé è speculativo e presenta oscillazioni di prezzo molto elevate e pertanto non in linea con le esigenze della Fondazione.

La società nel corso del 2005 ha distribuito un dividendo unitario di euro **0,12** con redditività per la Fondazione di **0,79%**, decisamente inferiore al target definito dalla stessa.

La completa dismissione di tale investimento, è avvenuta in più sedute di borsa, per evitare o comunque limitare ulteriori oscillazioni negative del prezzo di vendita. L'operazione si è conclusa con una perdita per la Fondazione pari a euro **511.494,20**

UNICREDITO SPA									
Sede a Genova - Via Dante 1 -									
Capitale sociale euro 5.213.388.513 - valore nominale 0,50 euro -									
suddiviso in n. 10.405.070.474 azioni ordinarie e 21.706.552 azioni di risparmio									
	Numero azioni	Valore nominale	Costo acquisto	Valore di mercato	Val. contabile Part.	Val. mercato Part.	Part. %	Div. Unitari o	Rend. %
al 01/01/2005	510.000	0,50	3,94	4,23	2.011.083,00	2.156.790,00	0,0008%	0,17	4,34%
al 31/12/2005	0	0,00	0,00	0,00	0,00	0,00	0,000%	0,21	5,20%
La partecipazione è stata acquisita nel 2004, la Fondazione nel corso del 2005 ha deciso di approfittare delle favorevoli condizioni dei mercati azionari, dismettendo l'investimento presso questa società e modificando temporaneamente l'asset allocation dei propri investimenti, andando così a ridurre il comparto azionario. Dalla vendita la Fondazione ha beneficiato di una plusvalenza pari a euro 716.907,00									
La società ha distribuito nel corso del 2005 un dividendo di 0,21 euro per azione pari ad un rendimento effettivo del 5,20% , in linea con le aspettative reddituali della Fondazione.									

IMMOBILIZZAZIONI FINANZIARE - PARTECIPAZIONI NON DI CONTROLLO - AL 31/12/2005

Titolo	Numero azioni	Prezzo Bil.	Prezzo Mercato 31/12/05	Valore di Bilancio	Valore di Mercato	Plus./Minus. Latente
ATM - S.DAMIANO	100.000	0,516	0,516	51.645,69	51.645,69	0,00
FUNIVIE FOLGARIDA MARILLEVA	2.400.000	4,304	4,304	10.329.137,98	10.329.137,98	0,00
CASSA DEPOSITI PRESTITI	1.500.000	10,000	10,000	15.000.000,00	15.000.000,00	0,00
AEREOTERMINAL VENEZIA SPA	1.250.000	4,000	4,000	5.000.000,00	5.000.000,00	0,00
ENEL	4.842.000	7,012	6,680	33.950.304,38	32.344.560,00	-1.605.744,38
				64.331.088,05	62.725.343,670	-1.605.744,379

2) c) TITOLI DEL DEBITO

Valore di bilancio al 01/01/2005	234.829.785,91
Valore di mercato al 01/01/2005	236.915.029,09
Acquisti	0,00
Vendite	-220.807.145,37
Rimborsi	-11.863.496,54
Svalutazioni	-165.395,00
Rivalutazioni	0,00
Trasferimenti dal portafoglio non immobilizzato	0,00
Trasferimenti al portafoglio non immobilizzato	0,00
Plusvalenza latente	96.251,00
Risultato portafoglio lordo	8.633.571,63
Risultato portafoglio netto	7.725.313,96
Rendimento lordo	10,00%
Rendimento netto	8,75%
Valore di bilancio al 31/12/2005	1.993.749,00
Valore di mercato - 31/12/2005	2.090.000,00

IMMOBILIZZAZIONI FINANZIARE - TITOLI DI DEBITO - AL 31/12/2005										
Titolo	Cedola	g	m	a	Valore Nominale	Prezzo Bil.	Prezzo Mercato 31/12/05	Valore di Bilancio	Valore di Mercato	Plus./Minus. Latente
CIRIO HOLDING	6,25%	16	2	2004	2.500.000,00	0,000	0,000	0,00	0,00	0,00
CERRUTI FIN	6,50%	26	7	2004	500.000,00	0,000	0,000	0,00	0,00	0,00
ITALTRACTOR	10,00%	22	1	2008	2.000.000,00	99,687	104,500	1.993.749,00	2.090.000,00	96.251,00
TOTALE					5.000.000,00			1.993.749,00	2.090.000,00	96.251,00

2) d) IMMOBILIZZAZIONI FINANZIARIE - ALTRI TITOLI

Valore di bilancio al 01/01/2005	32.613.198,29
Valore di mercato al 01/01/2005	32.613.198,29
Acquisti	0,00
Vendite	-30.615.198,29
Rimborsi	0,00
Svalutazioni	0,00
Rivalutazioni	0,00
Trasferimenti dal portafoglio non immobilizzato	0,00
Trasferimenti al portafoglio non immobilizzato	-1.998.000,00
Plusvalenza / Minusvalenza latente	0,00
Risultato portafoglio lordo	1.645.404,63
Risultato portafoglio netto	1.489.512,19
Rendimento lordo	5,05%
Rendimento netto	4,41%
Valore di bilancio al 31/12/2005	0,00
Valore di mercato al 31/12/2005	0,00

3) STRUMENTI FINANZIARI NON IMMOBILIZZATI

Valore di bilancio al 01/01/2005	42.243.468,46
Valore di mercato al 01/01/2005	42.248.018,46
Acquisti	362.549.751,47
Vendite	-106.082.966,35
Conferimenti	20.201.000,00
Prelevamenti	-28.044.619,66
Rimborsi	0,00
Svalutazioni	0,00
Rivalutazioni	0,00
Risultato netto gestioni patrimoniali individuali	1.519.298,52
Trasferimenti dal portafoglio affidato a gestioni patrimoniali	0,00
Trasferimenti al portafoglio affidato a gestioni patrimoniali	0,00
Trasferimenti dal portafoglio immobilizzato	1.998.000,00
Trasferimenti al portafoglio immobilizzato	0,00
Commissioni di gestione (gestioni patrimoniali)	-81.106,49
Commissioni di negoziazione (gestioni patrimoniali)	-5.185,48
Spese e bolli (gestioni patrimoniali)	- 847,60
Valore di bilancio al 31/12/2005	294.241.465,11
Valore di mercato al 31/12/2005	288.691.363,22

**3) a) STRUMENTI FINANZIARI AFFIDATI IN GESTIONE PATRIMONIALE
INDIVIDUALE**

Valore di bilancio del portafoglio al 01/01/2005	36.389.968,46
Valore di mercato del portafoglio al 01/01/2005	36.389.968,46
Conferimenti	20.201.000,00
Prelievi	-28.044.619,66
Risultato di gestione lordo	1.542.682,05
Risultato di gestione netto	1.519.298,52
Performance lorda %	5,44%
Performance netta %	5,39%
Commissioni di gestione	-120.235,48
Commissioni di negoziazione	- 19.077,35
Spese e bolli	- 3.154,50
Variazione parametro di riferimento	-
Valore di bilancio del portafoglio al 31/12/2005	29.923.179,99
Valore di mercato del portafoglio al 31/12/2005	29.923.179,99

CAPITALGEST (BANCO DI BRESCIA)

Valore di bilancio del portafoglio al 01/01/2005	11.690.601,85
Valore di mercato del portafoglio al 01/01/2005	11.690.601,85
Conferimenti	0,00
Prelievi	-11.974.083,78
Risultato di gestione lordo	302.440,95
Risultato di gestione netto	302.440,95
Performance lorda %	2,54%
Performance netta %	2,54%
Commissioni di gestione	- 14.249,43
Commissioni di negoziazione	- 2.257,28
Spese e bolli	- 2.452,31
Variazione parametro di riferimento	18,53%
Valore di bilancio del portafoglio al 31/12/2005	0,00
Valore di mercato del portafoglio al 31/12/2005	0,00

SAN PAOLO IMI SGR

Valore di bilancio del portafoglio al 01/01/2005	10.566.873,88
Valore di mercato del portafoglio al 01/01/2005	10.566.873,88
Conferimenti	0,00
Prelievi	- 10.810.134,96
Risultato di gestione lordo	260.590,21
Risultato di gestione netto	260.590,21
Performance lorda %	2,61%
Performance netta %	2,61%
Commissioni di gestione	- 17.310,53
Commissioni di negoziazione	0,00
Spese e bolli	- 18,60
Variazione parametro di riferimento	0,00%
Valore di bilancio del portafoglio al 31/12/2005	0,00
Valore di mercato del portafoglio al 31/12/2005	0,00

BANCA POPOLARE DI SONDRIO

Valore di bilancio del portafoglio al 01/01/2005	5.122.326,61
Valore di mercato del portafoglio al 01/01/2005	5.122.326,61
Conferimenti	0,00
Prelievi	-5.260.400,92
Risultato di gestione lordo	184.159,25
Risultato di gestione netto	165.823,93
Performance lorda %	3,63%
Performance netta %	2,72%
Commissioni di gestione	-26.851,40
Commissioni di negoziazione	-898,22
Spese e bolli	0,00
Variazione parametro di riferimento	4,39
Valore di bilancio del portafoglio al 31/12/2005	0,00
Valore di mercato del portafoglio al 31/12/2005	0,00

RASBANK SGR	
Valore di bilancio del portafoglio al 01/01/2005	9.010.166,12
Valore di mercato del portafoglio al 01/01/2005	9.010.166,12
Conferimenti	15.701.000,00
Prelievi	0,00
Risultato di gestione lordo	743.403,09
Risultato di gestione netto	743.403,09
Performance lorda %	6,21%
Performance netta %	6,21%
Commissioni di gestione	-50.637,17
Commissioni di negoziazione	-15.782,42
Spese e bolli	-307,11
Variazione parametro di riferimento	n.d.
Valore di bilancio del portafoglio al 31/12/2005	25.387.842,51
Valore di mercato del portafoglio al 31/12/2005	25.387.842,51

PORTAFOGLIO RASBANK S.P.A. AL 31/12/2005

Titolo	Div.	Cambio	Valore nominale	Prezzo mercato	Rateo	Valore di mercato	Prezzo bilancio	Valore di bilancio	Costo medio ponderato
AUTOSTRAD E FRN 04/11	EUR	1	300.000,00	100,635	0,17734	302.437,020	100,635	302.437,02	100,266
BAT INTL FRN 03/06	EUR	1	300.000,00	100,185	0,74661	302.794,830	100,185	302.794,83	100,795
BTP 1 FB 06 2,75%	EUR	1	4.000.000,00	100,030	1,13587	4.046.634,800	100,03	4.046.634,80	100,044
BTP 15 GE 07 2,75%	EUR	1	290.000,00	100,070	1,26291	293.865,44	100,07	293.865,44	100,186
KPN NV FRN 04/09	EUR	1	425.000,00	99,950	0,51041	426.956,743	99,95	426.956,74	100,603
POP VR E NO FRN 14	EUR	1	350.000,00	100,275	0,21118	351.701,630	100,275	351.701,63	100,273
CTZ 28 AP 06	EUR	1	1.561.000,00	99,270		1.549.604,70	99,27	1.549.604,70	99,004
CTZ 31 LG 06	EUR	1	1.730.000,00	98,550		1.704.915,00	98,55	1.704.915,00	97,643
BOT 15 FB 06 A	EUR	1	3.000.000,00	99,730		2.991.900,00	99,73	2.991.900,00	99,652
BOT 28 FB 06 S	EUR	1	3.000.000,00	99,650		2.989.500,00	99,65	2.989.500,00	99,582
AEF GL.EMER.MKT LIQ	EUR	1	13.983,55	16,770		234.504,08	16,77	234.504,08	16,707
AEF GLOB.INFL.LKD BD	EUR	1	12.587,27	15,740		198.123,69	15,74	198.123,69	15,678
AEWE CURR. ALPHA PL	EUR	1	7.187,68	15,260		109.684,01	15,26	109.684,01	15,119
AEWE GLOB EM MK AB	EUR	1	7.240,36	15,040		108.894,95	15,04	108.894,95	15,009
ALCATEL	EUR	1	4.130,00	10,470		43.241,10	10,47	43.241,10	10,405
ALL PIMCO EUR B.TOT	EUR	1	17.518,21	11,450		200.583,45	11,45	200.583,45	11,526
AMB AG	EUR	1	750	84,200		63.150,00	84,2	63.150,00	67,238
AXA W.OPTIMAL INC. A	EUR	1	1.603,32	135,510		217.265,49	135,51	217.265,49	129,694
AXA W.TALENS CL A AC	EUR	1	103,568	291,640		30.204,57	291,64	30.204,57	258,58
AXA W.TALENTS ABS A	EUR	1	1.715,53	100,090		171.707,60	100,09	171.707,60	98,422
AXA-NEW	EUR	1	2.900,00	27,260		79.054,00	27,26	79.054,00	21,464
BANCO SANTANDER CE	EUR	1	3.300,00	11,150		36.795,00	11,15	36.795,00	10,280
BCA FIDEURAM SPA	EUR	1	12.490,00	4,590		57.329,10	4,59	57.329,10	4,134
BCO POP VR E.NOV	EUR	1	3.600,00	17,090		61.524,00	17,09	61.524,00	16,053
BNP PARIBAS	EUR	1	1.335,00	68,350		91.247,25	68,35	91.247,25	61,515
CA F.ARBTR.VAR2 S	EUR	1	2.398,42	101,980		244.590,97	101,98	244.590,97	100,482
CA F.DYNARB.FOR. CSC	EUR	1	1.441,97	100,370		144.730,13	100,37	144.730,13	100,195
CA F.DYNARB.VOL. CSC	EUR	1	2.377,03	100,530		238.962,52	100,53	238.962,52	100,161
CA F.DYNARBTR.VAR4	EUR	1	2.267,09	104,160		236.139,68	104,16	236.139,68	101,11
CARREFOUR S.A.	EUR	1	1.960,00	39,580		77.576,80	39,58	77.576,80	39,821
CS BOND F.INFL.LKD B	EUR	1	2.054,98	106,390		218.629,53	106,39	218.629,53	105,919
CS BOND TARG.RET.AC	EUR	1	2.229,48	108,500		241.898,69	108,5	241.898,69	107,053
CS TOPS EURO-B	EUR	1	2.255,65	106,630		240.519,85	106,63	240.519,85	106,194
D.TEL-REG	EUR	1	3.500,00	14,080		49.280,00	14,08	49.280,00	15,657
E.ON AG	EUR	1	430	87,390		37.577,70	87,39	37.577,70	75,24
ENEL S.P.A.	EUR	1	10.545,00	6,632		69.934,44	6,632	69.934,44	7,01
ENI SPA	EUR	1	14.886,00	23,430		348.778,98	23,43	348.778,98	22,743
ER EUROPEAN CV BONI	EUR	1	1.139,28	181,090		206.311,67	181,09	206.311,67	169,945
FONCIA GROUPE	EUR	1	753	25,290		19.043,37	25,29	19.043,37	26,073
FORTIS GROUP	EUR	1	1.795,00	26,890		48.267,55	26,89	48.267,55	23,944
FRANCE TELECOM SA	EUR	1	2.800,00	20,990		58.772,00	20,99	58.772,00	24,286
FRANKLIN MUT.EU.A	EUR	1	11.209,00	15,990		179.231,91	15,99	179.231,91	14,523
GLG CAP.APPRECIAT. N	EUR	1	1.455,21	130,280		189.584,24	130,28	189.584,24	113,421
GLG EUROPEAN EQ N A	EUR	1	339,708	133,470		45.340,83	133,47	45.340,83	119,462
GLG GLOB CONV.UCTS IE	EUR	1	1.792,91	113,420		203.351,74	113,42	203.351,74	104,97
HH EUROP.SMAL.COMP	EUR	1	1.234,06	18,360		22.657,34	18,36	22.657,34	16,15
HYPO REAL ESTATE HLI	EUR	1	1.310,00	43,980		57.613,80	43,98	57.613,80	44,635
IBERDROLA SA	EUR	1	1.435,00	23,090		33.134,15	23,09	33.134,15	22,438
IGT BOND RETURN CL A	EUR	1	88.124,40	2,688		236.904,82	2,6883	236.904,82	2,655
IGT CAPITAL SHIELD A	EUR	1	18.662,81	11,280		210.516,50	11,28	210.516,50	10,918
IGT NIPPON GROW.CL A	JPY	138,9	20.438,31	519,000		76.367,77	519	76.367,77	416,206

Titolo	Div.	Cambio	Valore nominale	Prezzo mercato	Rateo	Valore di mercato	Prezzo bilancio	Valore di bilancio	Costo medio ponderato
ING GROEP NV	EUR	1	2.855,00	29,300		83.651,50	29,3	83.651,50	23,631
IXIS LOOM.S. US LARG	USD	1,1797	502,441	117,550		50.065,22	117,55	50.065,22	115,847
IXIS OAKMARK GL.VAL	USD	1,1797	277,871	173,140		40.782,05	173,14	40.782,05	161,286
JPM F.GL.CV BOND AC	EUR	1	20.767,30	10,940		227.194,22	10,94	227.194,22	10,191
JPM F.JF PACIF.B.AC	USD	1,1797	4.760,22	11,360		45.838,87	11,36	45.838,87	10,079
JPM GLOB.TOT.RET. A	EUR	1	1.933,52	113,630		219.705,76	113,63	219.705,76	106,282
JPM INV.GLOB CAP PR	EUR	1	219,519	994,090		218.221,64	994,09	218.221,64	962,488
JULIUS ABS.RETURN B	EUR	1	1.989,38	107,530		213.917,60	107,53	213.917,60	106,59
JULIUS STRAT.CONS. B	EUR	1	1.700,24	127,100		216.100,63	127,1	216.100,63	123,811
KONINK WESS.NV-CVA	EUR	1	2.800,00	12,810		35.868,00	12,81	35.868,00	12,906
LEGG M. VALUE CL A	USD	1,1797	379,853	177,590		57.182,41	177,59	57.182,41	169,103
LEGG M.GROWTH CL A	USD	1,1797	524,515	111,960		49.779,35	111,96	49.779,35	108,53
MEDIASET	EUR	1	6.280,00	8,950		56.206,00	8,95	56.206,00	10,021
MILANO ASS	EUR	1	9.165,00	5,775		52.927,88	5,775	52.927,88	5,256
MLIIF GLOB.ALLOC.A	USD	1,1797	2.235,88	31,170		59.076,36	31,17	59.076,36	30,442
MONDADORI ORD	EUR	1	4.500,00	7,855		35.347,50	7,855	35.347,50	7,778
MS GLOBAL BRANDS	USD	1,1797	1.333,36	46,080		52.081,96	46,08	52.081,96	43,563
NATIONAL BK GREECE	EUR	1	1.870,00	36,000		67.320,00	36	67.320,00	35,181
NOKIA OYJ (FH)	EUR	1	6.040,00	15,450		93.318,00	15,45	93.318,00	14,148
PAGESJAUNES GROUPE	EUR	1	2.745,00	21,990		60.362,55	21,99	60.362,55	19,323
PARVES.EUROP.B.OPP.	EUR	1	1.787,45	134,810		240.966,13	134,81	240.966,13	133,222
PARVEST ABS.RETURN	EUR	1	2.051,76	107,310		220.174,69	107,31	220.174,69	104,07
PARVEST CONSERV.EU	EUR	1	1.844,74	124,190		229.098,51	124,19	229.098,51	120,776
PARVEST EONIA PLUSC	EUR	1	2.309,43	103,400		238.794,86	103,4	238.794,86	102,847
PICTET F.EUROP.EQ R	EUR	1	105,475	493,320		52.032,93	493,32	52.032,93	446,513
PORSCHE A.G. PREF	EUR	1	94	606,970		57.055,18	606,97	57.055,18	624,083
RAS L.T. BOND EU CUM	EUR	1	36.196,68	6,241		225.903,49	6,241	225.903,49	6,135
RAS TOT.R.PRUD L CUM	EUR	1	45.908,39	5,127		235.372,32	5,127	235.372,32	5,055
SAINT H.TAM PLUS-ACC	EUR	1	1.509,00	178,310		269.069,79	178,31	269.069,79	176,714
SANOFI-AVENTIS	EUR	1	1.090,00	74,000		80.660,00	74	80.660,00	67,556
SGAM EQS EURO A2 AC	EUR	1	1.154,16	137,902		159.161,20	137,9022	159.161,20	127,626
SNAM RETE-AOR NEGOC	EUR	1	36.620,00	3,473		127.181,26	3,473	127.181,26	3,438
SOCIETE GENERALE S.A	EUR	1	1.011,00	103,900		105.042,90	103,9	105.042,90	98,807
TELECOM ITALIA RISP	EUR	1	20.720,00	2,095		43.408,40	2,095	43.408,40	2,171
TELEFONICA SA	EUR	1	4.065,00	12,710		51.666,15	12,71	51.666,15	13,388
TEMPL.EUR.TOTAL R-A	EUR	1	18.506,86	11,320		209.497,66	11,32	209.497,66	11,23
TEMPL.EUROLAND A AC	EUR	1	1.905,97	15,720		29.961,82	15,72	29.961,82	14,787
TERNA SPA	EUR	1	31.825,00	2,084		66.323,30	2,084	66.323,30	2,087
UNICREDITO ITALIANO	EUR	1	15.085,00	5,817		87.749,45	5,817	87.749,45	4,651
VINCI S.A.	EUR	1	886	72,650		64.367,90	72,65	64.367,90	68,783
VITR.EUROPEAN EQ B	EUR	1	910,625	186,800		170.104,75	186,8	170.104,75	177,743
VONT EUR.VALUE EQ-AC	EUR	1	351,593	161,670		56.842,04	161,67	56.842,04	142,422
VONT GLOBAL EQUITY	USD	1,1797	300,952	160,560		40.960,29	160,56	40.960,29	143,992
Saldo c/c liquidità						11.537,37		11.537,37	
Plus/Mins. Da regolare						1.173,83		1.173,83	
Oneri da addebitare						-20.546,64		-20.546,64	
Totale patrimonio al 31/12/2005						25.387.842,51		25.387.842,51	

BANCA EUROMOBILIARE

Valore di bilancio del portafoglio al 01/01/2005	0,00
Valore di mercato del portafoglio al 01/01/2005	0,00
Conferimenti	4.500.000,00
Prelievi	0,00
Risultato di gestione lordo	52.088,55
Risultato di gestione netto	47.040,34
Performance lorda %	1,16%
Performance netta %	0,78%
Commissioni di gestione	-11.186,95
Commissioni di negoziazione	-139,43
Spese e bolli	-376,48
Variazione parametro di riferimento	2,04%
Valore di bilancio del portafoglio al 31/12/2005	4.535.337,48
Valore di mercato del portafoglio al 31/12/2005	4.535.337,48

PORTAFOGLIO BANCA EUROMOBILIARE AL 31/12/2005

Titolo	Div.	Cambio	Valore nominale	Prezzo mercato	Rateo	Valore di mercato	Prezzo bilancio	Valore di bilancio	Costo medio ponderato
GPS									
OBBLIGAZ. BREVE TERMINE AREA EURO									
MLIIF-EURO RESERV-A2	EUR	1,0000	2.411,66	71,7000		172.916,02	71,70	172.916,02	71,3200
AZIONARIO									
FR.TEMPL. MUT.EURO-A	EUR	1,0000	7.501,70	15,9900		119.952,14	15,99	119.952,14	14,7299
HENDERSON-P.EU.EQ.-A	EUR	1,0000	9.537,57	14,3060		136.444,29	14,31	136.444,29	13,0199
HENDERSON-P.EU.EQ.-A	EUR	1,0000	1.532,58	14,0073		21.467,28	14,01	21.467,28	13,0500
HSBC GL P.EUR EQ.-AC	EUR	1,0000	1.078,39	34,1050		36.778,63	34,11	36.778,63	32,0950
LAZARD-GLO EUR EQ FC	EUR	1,0000	5.509,96	1,9860		10.942,77	1,99	10.942,77	1,8149
LIQUIDITA'									
C/c Gespat		1,0000		0,0000		29.030,36	0,00	29.030,36	0,0000
- Oneri da addebitare						-903,10		-903,10	
- Imposta maturata						-3.328,55		-3.328,55	
Totale GPS al 31/12/2005						523.299,84		523.299,84	

Titolo	Div.	Cambio	Valore nominale	Prezzo mercato	Rateo	Valore di mercato	Prezzo bilancio	Valore di bilancio	Costo medio ponderato
GPM									
OBBLIGAZ. BREVE TERMINE AREA EURO									
ALLIANZ F 4,625%NV07	EUR	1,0000	103.000,00	102,907	0,4055	106.412,25	102,907	106.412,25	104,800
CCT-AG07 TV% EM.00	EUR	1,0000	98.000,00	100,350	0,9500	99.274,00	100,350	99.274,00	100,420
CCT-DC06 TV% EM.99	EUR	1,0000	111.000,00	100,180	0,2225	111.446,81	100,180	111.446,81	100,305
DAIMLER 5,625GE07EUR	EUR	1,0000	78.000,00	102,528	5,3784	84.167,16	102,528	84.167,16	104,380
JPMISF-RV 2 EUR FD-A	EUR	1,0000	3.877,10	103,600	0,0000	401.667,15	103,600	401.667,15	103,170
OBBLIGAZ. MEDIO TERMINE AREA EURO									
AEGON 4,625% AP08EUR	EUR	1,0000	105.000,00	103,199	3,2819	111.804,42	103,199	111.804,42	105,320
BTP-15AP09 3% E04	EUR	1,0000	136.000,00	100,120	0,6346	137.026,28	100,120	137.026,28	101,519
BTP-15ST08 1,65%LNK	EUR	1,0000	128.000,00	101,720	0,4877	137.428,65	101,720	137.428,65	107,845
CCT-AP09 TV% EM.02	EUR	1,0000	63.000,00	100,440	0,6000	63.655,20	100,440	63.655,20	100,659
DE TEL 3,25 GE10 EUR	EUR	1,0000	108.000,00	99,614	3,0808	110.910,68	99,614	110.910,68	101,439
OBBLIGAZ. LUNGO TERMINE AREA EURO									
BTP-01AG14 4,25%	EUR	1,0000	286.000,00	106,440	1,7554	309.438,93	106,440	309.438,93	107,060
BTP-15ST14 2,15%LNK	EUR	1,0000	362.000,00	106,550	0,6355	407.594,45	106,550	407.594,45	110,709
BUNDES 4% 04GE37 EUR	EUR	1,0000	16.000,00	107,960	3,9562	17.906,59	107,960	17.906,59	106,410
DE TEL 4% 19GE15 EUR	EUR	1,0000	133.000,00	100,503	3,7918	138.712,06	100,503	138.712,06	102,559
FRANCE TEL 4,625GE12	EUR	1,0000	152.000,00	105,542	4,3336	167.011,16	105,542	167.011,16	107,820
OBBLIGAZIONARIO DIVISA									
BEI 6,25% 03MZ06 HUF	HUF	252,8700	13.000.000,00	99,919	5,1884	54.035,45	99,919	54.035,45	100,380
BNG 4,625% DC06 GBP	GBP	0,6853	93.000,00	100,208	0,3041	136.401,99	100,208	136.401,99	100,299
FR.TEMPL.EU TOT R -A	EUR	1,0000	35.650,62	11,320	0,0000	403.565,06	11,320	403.565,06	11,220
GEN.EL. FRN ST06USD	USD	1,1797	67.000,00	100,093	0,1542	56.934,31	100,093	56.934,31	100,169
ITALY 0,375 OT06 JPY	JPY	138,9000	37.000.000,00	100,269	0,0842	267.318,60	100,269	267.318,60	100,579
ITALY 2,50% LG08 USD	USD	1,1797	175.000,00	94,910	1,1458	142.491,91	94,910	142.491,91	95,229
ITALY 3,75% DC07 USD	USD	1,1797	100.000,00	98,394	0,1667	83.547,65	98,394	83.547,65	98,899
JBM-AB RET BOND FUNCI	EUR	1,0000	3.743,22	107,530		402.507,91	107,530	402.507,91	106,860
US TR. 5,375% 15FB31	USD	1,1797	42.000,00	112,484	2,0156	40.764,60	112,484	40.764,60	112,300
DERIVATI									
DCS03FB06VUSD1,1824	EUR	0,0000	114.738,00	0,001	0,0000	131,95	0,001	131,95	
DCS14MZ06VGBPO,6767	EUR	0,0000	48.695,00	0,026	0,0000	1276,785	0,026	1.276,78	
LIQUIDITA'									
C/c Gespat						17.114,22	0,000	17.114,22	
Rapporto Estero Gespat	USD	1,1797	3.158,02	0,000		2.676,97	0,000	2.676,97	
Rapporto Estero Gespat	GBP	0,6853	4.301,25	0,000		6.276,45	0,000	6.276,45	
Rapporto Estero Gespat	JPY	138,9000	69.375,00	0,000		499,46	0,000	499,46	
- Oneri da addebitare						-6.241,80		-6.241,80	
- Imposta maturata						-1.719,66		-1.719,66	
Totale GPM al 31/12/2005						4.012.037,64		4.012.037,64	
Totale patrimonio al 31/12/2005						4.535.337,48		4.535.337,48	

3) b) STRUMENTI FINANZIARI NON IMMOBILIZZATI QUOTATI

Valore di bilancio al 01/01/2005	5.853.500,00
Valore di mercato al 01/01/2005	5.858.050,00
Acquisti	362.549.751,47
Vendite	-106.082.966,35
Rimborsi	0,00
Svalutazioni	0,00
Rivalutazioni	0,00
Trasferimenti dal portafoglio immobilizzato	1.998.000,00
Trasferimenti al portafoglio immobilizzato	0,00
Trasferimenti dal portafoglio affidato a gestioni patrimoniali	0,00
Trasferimenti al portafoglio affidato a gestioni patrimoniali	0,00
Valore di bilancio al 31/12/2005	264.318.285,12
Valore di mercato al 31/12/2005	258.768.183,23

di cui - TITOLI DI DEBITO -	
Valore di bilancio al 01/01/2005	5.853.500,00
Valore di mercato al 01/01/2005	5.858.050,00
Acquisti	302.832.591,35
Vendite	-106.082.966,35
Rimborsi	0,00
Svalutazioni	0,00
Rivalutazioni	0,00
Trasferimenti dal portafoglio immobilizzato	1.998.000,00
Trasferimenti al portafoglio immobilizzato	0,00
Trasferimenti dal portafoglio affidato a gestioni patrimoniali	0,00
Trasferimenti al portafoglio affidato a gestioni patrimoniali	0,00
Valore di bilancio al 31/12/2005	204.601.125,00
Valore di mercato al 31/12/2005	197.990.160,00

di cui: PARTI DI ORGANISMO DI INVESTIMENTO COLLETTIVO DEL RISPARMIO -	
Valore di bilancio al 01/01/2005	0,00
Valore di mercato al 01/01/2005	0,00
Acquisti	54.217.160,12
Vendite	0,00
Rimborsi	0,00
Svalutazioni	0,00
Rivalutazioni	0,00
Trasferimenti dal portafoglio immobilizzato	0,00
Trasferimenti al portafoglio immobilizzato	0,00
Trasferimenti dal portafoglio affidato a gestioni patrimoniali	0,00
Trasferimenti al portafoglio affidato a gestioni patrimoniali	0,00
Risultato lordo	0,00
Risultato netto	0,00
Valore di bilancio al 31/12/2005	54.217.160,12
Valore di mercato al 31/12/2005	55.213.123,23

di cui: altri titoli	
Valore di bilancio al 01/01/2005	0,00
Valore di mercato al 01/01/2005	0,00
Acquisti	5.500.000,00
Vendite	0,00
Rimborsi	0,00
Svalutazioni	0,00
Rivalutazioni	0,00
Trasferimenti dal portafoglio immobilizzato	0,00
Trasferimenti al portafoglio immobilizzato	0,00
Trasferimenti dal portafoglio affidato a gestioni patrimoniali	0,00
Trasferimenti al portafoglio affidato a gestioni patrimoniali	0,00
Risultato lordo	0,00
Risultato netto	0,00
Valore di bilancio al 31/12/2005	5.500.000,00
Valore di mercato al 31/12/2005	5.564.900,00

STRUMENTI FINANZIARI NON IMMOBILIZZATI - QUOTATI - TITOLI DI DEBITO- AL 31/12/2005

Titolo	Cedola	g	m	a	Valore Nominale	Prezzo Bil.	Prezzo Mercato 31/12/05	Valore di Bilancio	Valore di Mercato	Minusvalenza Latente	Plusvalenza Latente
Barclay'S cap	5,00%	15	7	2011	5.500.000	100,00	101,90	5.500.000,00	5.604.500,00		104.500,00
Credit Suisse First Boston	5,00%	22	10	2015	2.000.000	99,90	95,50	1.998.000,00	1.910.000,00	-88.000,00	
BEI	5,00%	4	2	2020	12.000.000	99,64	91,50	11.957.125,00	10.980.000,00	-977.125,00	
Republic Austria	5,00%	4	3	2020	15.000.000	98,90	98,58	14.835.000,00	14.786.250,00	-48.750,00	
BEI	5,50%	22	4	2020	28.500.000	99,28	92,25	28.293.500,00	26.291.250,00	-2.002.250,00	
UBS	7,00%	19	7	2020	11.000.000	100,00	93,58	11.000.000,00	10.291.160,00	-708.840,00	
BEI	7,50%	5	8	2020	10.000.000	98,75	91,85	9.875.000,00	9.185.000,00	-690.000,00	
Republic Austria	7,00%	4	8	2025	31.000.000	99,03	95,75	30.700.000,00	29.682.500,00	-1.017.500,00	
Royal Bank of Scotland	7,00%	9	6	2025	10.000.000	99,00	99,61	9.900.000,00	9.961.000,00		61.000,00
KFW	7,00%	21	7	2025	1.000.000	98,75	93,85	987.500,00	938.500,00	-49.000,00	
Royal Bank of Scotland	7,00%	29	6	2030	50.000.000	98,00	98,77	49.000.000,00	49.385.000,00		385.000,00
KFW	8,00%	10	8	2030	21.000.000	98,00	92,50	20.580.000,00	19.425.000,00	-1.155.000,00	
Royal Bank of Scotland	8,00%	11	10	2035	10.000.000	99,75	95,50	9.975.000,00	9.550.000,00	-425.000,00	
TOTALE					207.000.000,00			204.601.125,00	197.990.160,00	-7.161.465,00	550.500,00

**STRUMENTI FINANZIARI NON IMMOBILIZZATI - QUOTATI - ORGANISMI INVESTIMENTO
COLLETTIVO DEL RISPARMIO - AL 31/12/2005**

Titolo	Numero quote	Prezzo Bil.	Prezzo Mercato 31/12/05	Valore di Bilancio	Valore di Mercato	Plus./Minus. Latente
F.I.P.	120	127.000	134.362	15.240.000,00	16.123.493,88	883.493,88
Ubs absolute bond	2.152.639	10,21	10,21	21.978.448,60	21.978.448,60	0,00
Hedge Fund Capitalgest	18,623	536.944	540.559	9.999.510,09	10.066.824,06	67.313,97
Hedge Fund Banca Generali	6,343	551.810	551.810	3.499.999,91	3.499.999,91	0,00
Hedge Fund B.Euromobiliare - A	0,958	521.418	553.244	499.518,65	530.007,69	30.489,04
Hedge Fund B.Euromobiliare - b	5,439	551.514	554.210	2.999.682,87	3.014.349,09	14.666,22
TOTALE				54.217.160,12	55.213.123,23	995.963,11

STRUMENTI FINANZIARI NON IMMOBILIZZATI - QUOTATI - ALTRI TITOLI - AL 31/12/2005

Titolo	Numero quote	Prezzo Bil.	Prezzo Mercato 31/12/05	Valore di Bilancio	Valore di Mercato	Plus./Minus. Latente
UBS max certificate 60% DJ	55.000,00	100,000	101,180	5.500.000,00	5.564.900,00	64.900,00
TOTALE	55.000,00			5.500.000,00	5.564.900,00	64.900,00

Destinazione avanzo di gestione

La Fondazione ha concluso l'esercizio 2005 registrando un avanzo di esercizio pari a euro 17.748.651,75 la cui destinazione è avvenuta nel rispetto di quanto sancito dall'Atto di Indirizzo emanato dal Ministero del Tesoro, del Bilancio e della Programmazione Economica (oggi Ministero dell'Economia e delle Finanze), pubblicato sulla Gazzetta Ufficiale N.96 del 26 aprile 2001 nel rispetto del decreto n.27730 del 13 marzo 2006 emanato dal Ministero dell'Economia e delle Finanze.

Il decreto infatti stabilisce che:

- l'accantonamento a riserva obbligatoria dovrà avvenire nella misura del 20% dell'avanzo di gestione, al netto dell'eventuale destinazione di cui all'art.2 commi 1 e 2 ;
- al fine di conservare il valore reale del patrimonio, la fondazione potrà effettuare un accantonamento a riserva per l'integrità del patrimonio in misura non superiore al 15% dell'avanzo di gestione al netto dell'eventuale destinazione di cui all'art.2 commi 1 e 2, salvo che esistano disavanzi pregressi.

La Fondazione ha destinato per l'attività istituzionale complessive

euro 11.536.623,66

dell'avanzo di esercizio 2005.

Con riferimento **all'anno 2005** (erogazioni deliberate sull'anno 2005)

euro 7.024.793,99;

e accantonamenti obbligatori al Volontariato (Legge 266/91)

euro 946.594,76;

Con riferimento **all'2006** sono state accantonate somme complessive per

euro 3.565.234,88

al fine di creare il Fondo Erogazioni (3.464.252,01) e Stabilizzazione Erogazioni future (100.982,87).

La Fondazione ha provveduto a destinare l'avanzo di gestione per l'esercizio 2005 come di seguito riportato.

Avanzo di gestione 2005 da destinare		17.748.651,75
- Riserva obbligatoria		3.549.730,35
nella misura del 20% dell'avanzo di gestione		
- Erogazioni deliberate in corso d'esercizio:		7.024.793,99
a) nei settori rilevanti	6.400.661,22	
b) negli altri settori statutari	624.132,77	
- Accantonamento per il Volontariato		946.594,76
a) accantonamento effettivo	473.297,38	
b) accantonamento prudenziale	473.297,38	
- Accantonamento ai per l'attività di Istituto:		3.565.234,88
a) al fondo di stabilizzazione erogazioni	100.982,87	
b) ai fondi per le erogazioni nei settori rilevanti	2.834.252,01	
c) ai fondi per le erogazioni degli altri settori statutari	630.000,00	
d) altri fondi	0,00	
- Accantonamento alla riserva per l'integrità del patrimonio		2.662.297,76
nella misura massima del 15% dell'avanzo di gestione		
Totale destinazione avanzo di gestione		17.748.651,75

ACCANTONAMENTO VOLONTARIATO LEGGE 266/1991 -

ANNO 2005		ANNO 2004	
Avanzo esercizio 2005	17.748.651,75	Avanzo esercizio 2004	12.943.648,85
- <i>Accantonamento Riserva Obbligatoria</i>	-3.549.730,35	- <i>Accantonamento Riserva Obbligatoria</i>	-2.588.729,77
(pari al 20% dell'avanzo dell'esercizio)		(pari al 20% dell'avanzo dell'esercizio)	
REDDITO RESIDUO	14.198.921,40	REDDITO RESIDUO	10.354.919,08
- Base imponibile x il calcolo della quota di Volontariato Legge 266/91 - pari al 50% del reddito residuo - in quanto almeno il 50% deve essere destinato all'erogazione nei settori rilevanti	7.099.460,70	- Base imponibile x il calcolo della quota di Volontariato Legge 266/91 - pari al 50% del reddito residuo - in quanto almeno il 50% deve essere destinato all'erogazione nei settori rilevanti	5.177.459,54
Quota Volontariato anno 2005	473.297,38	Quota Volontariato anno 2004	345.163,97
pari a 1/15 della base imponibile		pari a 1/15 della base imponibile	
Acc.to al Fondo per il Volontariato Legge 299/91 Prudenziale - effettuato a scopo cautelativo - scaturente da una diversa interpretazione della normativa	473.297,38	Acc.to al Fondo per il Volontariato Legge 299/91 Prudenziale - effettuato a scopo cautelativo - scaturente da una diversa interpretazione della normativa	345.163,97

Si forniscono le informazioni richieste dall'art. 11.1 lettera p) e q) dell'Atto di Indirizzo del Ministero del Tesoro relativi al personale dipendente e agli organi statutari della Fondazione.

PERSONALE DIPENDENTE

La struttura ha la seguente connotazione:

- Area istituzionale organizzativa: 1 quadro, 2 impiegati.
- Area patrimonio amministrazione: 1 quadro, 1 impiegata.
- Area erogazione: 2 impiegate
- Numero dipendenti: 7
- Numero medio dipendenti: 7
- Numero quadri: 2
- Numero impiegati: 5

COLLABORAZIONI ESTERNE

Tra le collaborazioni esterne è compresa la figura del Direttore Generale, che percepisce un compenso lordo annuo di euro 77.468,53.

ORGANI STATUTARI

1. Consiglio Generale (organo di indirizzo) è composto da 25 consiglieri, che percepiscono una medaglia di presenza per ogni riunione formalmente convocata pari a euro 387,34 lorde, ed hanno diritto ai rimborsi spese. Nel corso del 2005 il Consiglio Generale si è riunito 9 volte.
2. Consiglio di Amministrazione (organo decisionale) è composto da 6 consiglieri e dal Presidente della Fondazione; i consiglieri percepiscono un compenso lordo annuo di euro 20.658,28, i vice-presidente (al momento nominato solo il vice-presidente dell'area Vigevano), percepiscono euro 25.822,84 lordi annui, il Presidente euro 69.721,68 lordi annui, e una medaglia per la partecipazione ad ogni Consiglio di Amministrazione pari a euro 206,58 lorde; hanno inoltre diritto ai rimborsi spese. Nel corso del 2005 il Consiglio di Amministrazione si è riunito 17 volte.
3. Il Collegio Sindacale (organo controllo) è composto da 3 sindaci. Il Presidente del Collegio Sindacale, ha diritto ad un compenso lordo annuo di euro 28.405,13, mentre gli altri due membri percepiscono un compenso lordo annuo di euro 23.240,56. Il Collegio Sindacale ha diritto di ricevere rimborsi spese.

In base a quanto richiesto dall' art. 11 dell'Atto di indirizzo presentiamo i seguenti prospetti. Si fa presente che per la quadratura dei vari prospetti è necessario tenere conto di eventuali arrotondamenti dovuti agli importi troncati all'unità di euro.

MOVIMENTI DELLE IMMOBILIZZAZIONI

1) IMMOBILIZZAZIONI MATERIALI E IMMATERIALI

Esistenza iniziale (valore netto al 01/01/2005)	8.781.915
Incrementi	926.024
Decrementi	- 638.497
Valore finale (valore netto al 31/12/2005)	9.069.442
Acquisizioni	831.512
Trasferimenti	94.512
Vendite e decrementi	- 449.930
Trasferimenti	- 94.512
Dismissioni	- 6.954
Ammortamento	- 91.871
Incremento/decremento F.do amm.to	4.770
Ammortamento esercizi precedenti	- 460.834
Costo storico (al 31/12/2004)	9.242.749

a) Beni immobili

Esistenza iniziale (valore netto al 01/01/2005)	7.876.384
Incrementi	795.724
Decrementi	- 585.146
Valore finale (valore netto al 31/12/2005)	8.086.962
Acquisizioni	795.724
Trasferimenti	- 544.441
Ammortamento	- 40.705
Ammortamento esercizi precedenti	- 159.542
Costo storico (al 31/12/2004)	8.035.926

b) Beni mobili d'arte

Esistenza iniziale (valore netto al 01/01/2005)	782.653
Incrementi	94.512
Decrementi	0
Valore finale (valore netto al 31/12/2005)	877.165
Trasferimenti	94.512
Acquisizioni	0
Alienazioni	0
Costo storico (al 31/12/2004)	782.653

c) Beni mobili strumentali

Esistenza iniziale (valore netto al 01/01/2005)	120.503
Incrementi	34.928
Decrementi	- 51.956
Valore finale (valore netto al 31/12/2005)	103.475
Acquisizioni	34.928
Vendite/Decrementi	0
Dismissioni	- 6.954
Ammortamento	- 49.772
Incremento/decremento F.do amm.to	4.770
Ammortamento (esercizi precedenti)	- 301.292
Costo storico (al 31/12/2004)	421.795

d) Altri beni

Esistenza iniziale (valore netto al 01/01/2005)	2.375
Incrementi	860
Decrementi	- 1.394
Valore finale (valore netto al 31/12/2005)	1.841
Acquisizioni	860
Alienazioni	0
Ammortamento	- 1.394
Costo storico (al 31/12/2004)	2.375

2) IMMOBILIZZAZIONI FINANZIARIE

Esistenza iniziale (al 01/01/2005)	335.531.463
Incrementi	24.998.107
Decrementi	- 294.204.733
Valore finale (al 31/12/2005)	66.324.837
Acquisizioni	24.998.107
Alienazioni	- 280.177.841
Rimborsi	- 11.863.497
Svalutazioni	- 165.395
Rivalutazioni	0
Trasferimenti al portafoglio non immobilizz.	- 1.998.000
Costo storico (al 01/01/2005)	335.531.463

b) Altre partecipazioni non di controllo

Esistenza iniziale (al 01/01/2005)	68.088.479
Incrementi	24.998.107
Decrementi	- 28.755.498
Valore finale (al 31/12/2005)	64.331.088
Acquisizioni	24.998.107
Alienazioni	- 28.755.498
Trasferimenti da gestioni non immobilizzate	0
Costo storico (al 01/01/2005)	68.088.479

c) Titoli di debito

Esistenza iniziale (al 01/01/2005)	234.829.786
Incrementi	0
Decrementi	- 232.836.037
Valore finale (al 31/12/2005)	1.993.749
Acquisizioni	0
Alienazioni	- 220.807.145

Rimborsi	- 11.863.497
Svalutazioni	- 165.395
Rivalutazioni	0
Trasferimenti da gestioni non immobilizzate	0
Costo storico (al 01/01/2005)	234.829.786

d) Altri titoli

Esistenza iniziale (al 01/01/2005)	32.613.198
Incrementi	0
Decrementi	- 32.613.198
Valore finale (al 31/12/2005)	0
Acquisizioni	0
Alienazioni	- 30.615.198
Rimborsi	0
Svalutazioni	0
Rivalutazioni	0
Trasferimenti al portafoglio non immobilizzato	- 1.998.000
Costo storico (al 01/01/2005)	32.613.198

3) STRUMENTI FINANZIARI NON IMMOBILIZZATI

Esistenza iniziale (al 01/01/2005)	42.243.468
Incrementi	386.049.621
Decrementi	- 134.051.624
Valore finale (al 31/12/2005)	294.241.465
Acquisizioni	362.549.752
Alienazioni	- 106.082.966
Conferimenti	20.201.000
Prelevamenti	- 27.932.370
Rimborsi	0
Svalutazioni	0
Rivalutazioni	0
Risultato gestioni patrimoniali individuali	1.300.869

Trasferimenti dal portafoglio immobilizzato	1.998.000
Commissioni di gestione	- 31.560
Commissioni di negoziazione	- 2.257
Spese e bolli (gestioni patrimoniali)	- 2.471
Costo storico (al 01/01/2005)	42.243.468

a) Strumenti finanziari affidati in gestione patrimoniale individuale:

Esistenza iniziale (al 01/01/2005)	36.389.968
Incrementi	21.501.869
Decrementi	- 27.968.657
Valore finale (al 31/12/2005)	29.923.180
Conferimenti	20.201.000
Prelievi	- 27.932.369
Acquisizioni	0
Alienazioni	0
Svalutazioni	0
Risultato di gestione netto	1.300.869
Trasferimenti al portafoglio immobilizzato	0
Commissioni di gestione	- 31.560
Commissioni di negoziazione	- 2.257
Spese e bolli	- 2.471
Costo storico (al 01/01/2005)	36.389.968

b) Strumenti finanziari quotati

Esistenza iniziale (al 01/01/2005)	5.853.500
Incrementi	364.547.751
Decrementi	- 106.082.966
Valore finale (al 31/12/2005)	264.318.285
Acquisizioni	362.549.751
Alienazioni	- 106.082.966
Rimborsi	0
Trasferimenti dal portafoglio immobilizzato	1.998.000

Costo storico (al 01/01/2005)	5.853.500
Di debito	
Esistenza iniziale (al 01/01/2005)	5.853.500
Incrementi	304.830.591
Decrementi	- 106.082.966
Valore finale (al 31/12/2005)	204.601.125
Acquisizioni	302.832.591
Alienazioni	- 106.082.966
Rimborsi	0
Trasferimenti dal portafoglio immobilizzato	1.998.000
Costo storico (al 01/01/2005)	5.853.500
Parti di organismi di invest. collettivo del risparmio	
Esistenza iniziale (al 01/01/2005)	0
Incrementi	54.217.160
Decrementi	0
Valore finale (al 31/12/2005)	54.217.160
Acquisizioni	54.217.160
Alienazioni	0
Trasferimenti al portafoglio immobilizzato	0
Rimborsi	0
Costo storico (al 01/01/2005)	0
Altri titoli	
Esistenza iniziale (al 01/01/2005)	0
Incrementi	5.500.000
Decrementi	0
Valore finale (al 31/12/2005)	5.500.000
Acquisizioni	5.500.000
Alienazioni	0
Trasferimenti al portafoglio immobilizzato	0
Rimborsi	0

Costo storico (al 01/01/2005) 0

4) CREDITI

Consistenza ad inizio esercizio	11.243.102
Incrementi	28.153.401
Decrementi	- 139.234
Valore a fine esercizio	39.257.269

crediti (entro 12 mesi)

Consistenza ad inizio esercizio	164.616
Incrementi	28.013.484
Decrementi	- 139.234
Valore a fine esercizio	28.038.866

5) DISPONIBILITÀ LIQUIDE

Consistenza ad inizio esercizio	745.637
Incrementi	4.478.694
Decrementi	- 24.002
Valore a fine esercizio	5.200.329

1)-Depositi bancari e postali

Consistenza ad inizio esercizio	743.327
Incrementi	4.477.75
Decrementi	- 24.002
Valore a fine esercizio	5.197.084

3)-Denaro e valori in cassa

Consistenza ad inizio esercizio	2.310
Incrementi	935
Decrementi	0
Valore a fine esercizio	3.245

7) RATEI E RISCONTI ATTIVI

Consistenza ad inizio esercizio	5.312.613
Incrementi	7.210.896

Decrementi	- 5.312.613
Valore a fine esercizio	7.210.896

VARIAZIONE DEL PATRIMONIO NETTO

8) PATRIMONIO NETTO

Valore di inizio anno	381.750.507
Incremento	6.212.029
Decremento	0
Valore di finale	387.962.536

a) Fondo di dotazione

Valore di inizio anno	118.943.574
Incremento	0
Decremento	0
Valore di finale	118.943.574

c) Riserva da rivalutazioni e plusvalenze

Valore di inizio anno	224.899.864
Incremento	0
Decremento	0
Valore di finale	224.899.864

d) Riserva obbligatoria

Valore di inizio anno	11.905.803
Incremento	3.549.731
Decremento	0
Valore di finale	15.455.534

e) Riserva per l'integrità economica

Valore di inizio anno	26.001.267
Incremento	2.662.298
Decremento	0
Valore di finale	28.663.565

h) Avanzo dell'esercizio

Valore di inizio anno	0
-----------------------	---

Incremento	0
Decremento	0
Valore di finale	0

9) FONDI PER L'ATTIVITA' D'ISTITUTO

Consistenza iniziale	6.785.128
Incrementi	10.219.652
Decrementi	- 3.535.748
Consistenza finale	13.469.032

a) Fondo stabilizzazione erogazioni future

Consistenza iniziale	445.098
Incrementi	3.191.633
Decrementi	- 3.535.748
Consistenza finale	100.983

b) Fondi per le erogazioni nei settori rilevanti

Consistenza iniziale	0
Incrementi	6.370.000
Decrementi	0
Consistenza finale	6.370.000

c) Fondi per le erogazioni negli altri settori

Consistenza iniziale	0
Incrementi	630.000
Decrementi	0
Consistenza finale	630.000

d) Altri fondi

Consistenza iniziale	6.340.030
Incrementi	28.019
Decrementi	0
Consistenza finale	6.368.049

10) FONDI PER RISCHI ED ONERI

Consistenza iniziale	4.485.506
----------------------	-----------

Incrementi	6.535.595
Decrementi	- 1.389.691
Consistenza finale	9.631.410

b) Fondo oscillazione valori

Consistenza iniziale	2.135.235
Incrementi	6.535.595
Decrementi	- 1.389.691
Consistenza finale	7.281.139

c) Fondo credito imposta Irpeg

Consistenza iniziale	2.350.271
Incrementi	0
Decrementi	0
Consistenza finale	2.350.271

11) TRATTAMENTO FINE RAPPORTO LAVORO SUBORDINATO

Consistenza iniziale	55.596
Incrementi	16.908
Decrementi	0
Consistenza finale	72.504

12) EROGAZIONI DELIBERATE

Consistenza iniziale	6.607.519
Incrementi	7.024.794
Decrementi	- 8.307.338
Consistenza finale	5.324.975

a) Nei settori rilevanti

Consistenza iniziale	6.607.519
Incrementi	6.400.661
Decrementi	- 8.211.033
Consistenza finale	4.797.147

b) Negli altri settori statutari

Consistenza iniziale	0
Incrementi	624.133
Decrementi	- 96.305
Consistenza finale	527.828

13) FONDO PER IL VOLONTARIATO

Consistenza iniziale	3.031.391
Incrementi	946.595
Decrementi	- 323.522
Consistenza finale	3.654.464

14) DEBITI

Consistenza iniziale	478.502
Incrementi	18.851
Decrementi	- 226.532
Consistenza finale	270.821

debiti (entro 12 mesi)

Consistenza iniziale	478.502
Incrementi	18.851
Decrementi	- 226.532
Consistenza finale	270.821

15) RATEI E RISCOINTI PASSIVI

Consistenza iniziale	664.048
Incrementi	918.496
Decrementi	- 664.048
Consistenza finale	918.496

CONTO ECONOMICO

<u>1)GESTIONI PATRIMONIALI INDIVIDUALI</u>	<u>1.519.299</u>
<i>RISULTATO CUMULATO GESTIONE NETTO</i>	<i>1.519.299</i>
Performance positiva	1.542.682
Performance negativa	0
Utilizzo fondo rischi	0
Imposta sul capital gain	- 23.383
<u>2) DIVIDENDI E PROVENTI ASSIMILATI</u>	<u>7.417.727</u>
<i>DA ALTRE IMMOBILIZZAZIONI FINANZIARIE</i>	<i>7.417.727</i>
Dividendi da partecipazioni	4.046.624
Proventi da partecipazioni	3.686.642
Imposta sul capital gain	- 315.539
<u>3) INTERESSI E PROVENTI ASSIMILATI</u>	<u>17.218.192</u>
<i>DA IMMOBILIZZAZIONI FINANZIARIE</i>	<i>9.214.826</i>
Interessi attivi lordi su obbligazioni	4.886.018
Proventi su obbligazioni	3.943.827
Proventi su strutturati immobilizzati	1.645.405
Perdite su obbligazioni	- 196.273
Ritenute fisc. su inter. e proventi obbligazioni	- 904.605
Imposta di capital gain su proventi da obbligazioni	- 159.546
<i>DA STRUMENTI FINANZIARI NON IMMOBILIZZATI</i>	<i>7.560.139</i>
Interessi attivi lordi su strutturati	7.783.586
Proventi su strutturati non immobilizzati	100.000
Dividendi F.I.P. Fondo Immobili Pubblici	768.000
Ritenute fisc. su inter. e proventi strutturati	- 973.921
Perdite su fondi obbligazionari	- 21.526
Ritenute fiscali su dividendi F.I.P	- 96.000

<i>DA CREDITI E DISPONIBILITA' LIQUIDE</i>	443.227
Interessi attivi c/c bancari	479.485
Interessi attivi su pronti contro termine	109.679
Ritenute fiscali su interessi attivi bancari	- 129.461
Ritenute fiscali su interessi attivi PCT	- 16.476

5) RISULTATO NEGOZIAZIONE DI STRUMENTI FINANZIARI NON IMMOBILIZZATI

Proventi e dividendi da negoziazione azioni	0
Perdite da negoziazione azioni	0

9) ALTRI PROVENTI **27.049**

Affitti immobili da reddito	27.224
Arrotondamenti attivi	- 175

10) ONERI **8.506.385**

COMPENSI E RIMBORSI SPESE ORGANI STATUTARI **421.371**

Compensi Consiglio di Amministrazione	204.927
Contributi sociali Consiglio di Amministrazione	12.221
Rimborsi spese Consiglio di Amministrazione	7.456
Altri oneri Consiglio di Amministrazione	340
Compensi Collegio Sindacale	93.458
Rimborsi spese Collegio Sindacale	3.797
Compensi Consiglio Generale	80.329
Contributi sociali Consiglio Generale	3.998
Rimborsi spese Consiglio Generale	4.852
Altri oneri Consiglio Generale	64
Contributi Inail Organi Statutari	- 39
Spese per Organi Istituzionali	9.968

PERSONALE **318.177**

Stipendi	230.897
Contributi sociali e previdenziali	69.367
Contributo QUAS	604
Contributo Quadrifor	100
Oneri diversi personale dipendente	180
Rimborsi personale dipendente	121
Trattamento fine rapporto	16.908
CONSULENTI E COLLABORATORI ESTERNI	413.773
Compensi collaboratori	83.715
Contributi soc.li e prev.li collaboratori	836
Rimborso spese collaboratori	2.517
Compensi consulenti	326.705
COMPENSI PER SERVIZI DI GESTIONE DEL PATRIMONIO	25.200
Compensi gestione finanziaria patrimoniale	25.200
INTERESSI PASSIVI E ALTRI ONERI FINANZIARI	241.782
Commissione gestione	120.235
Commissioni ed oneri bancari	84.543
Bolli	37.004
COMMISSIONI DI NEGOZIAZIONE	96.287
Commissioni di negoziazione gestori	19.077
Commissioni di negoziazione di borsa	77.210
AMMORTAMENTI	91.871
Immobilizzazioni materiali	90.476
Immobilizzazioni immateriali	1.395
ACCANTONAMENTI	6.535.595
Fondo oscillazioni valori	6.535.595
ALTRI ONERI	362.329
Utenze	23.313
Manutenzioni e riparazioni	24.828
Materiali e spese pulizie e igiene	11.313
Spese gestione auto	2.568
Spese postali	5.746

Spese prestazioni servizi	17.897
Spese varie	100
Piante e fiori	250
Parcheggio	57
Spese condominiali	1.186
Quote associative	53.387
Assicurazioni	47.776
Fitti passivi	5.645
Spese rappresentanza e omaggi	19.723
Ricambi attrezzature e macch.eletr.	7.227
Cancelleria e stampati	15.731
Comunicazione esterna	91.721
Tratta palchi	967
Imposte e tasse varie	33.009
Rettifiche passive	0
Rettifiche attive	- 115
<u>11) PROVENTI STRAORDINARI</u>	<u>194.197</u>
<i>SOPRAVVENIENZE ATTIVE</i>	<i>194.197</i>
Interessi su credito imposta Irpeg	139.917
Affitto wind telecomunicazioni	35.924
Differenza maggior credito Ires	55
Rimborsi spese telefoniche esercizi precedenti	181
Rettifiche compensi professionisti	18.075
Storno costi inesistenti	45
PLUSVALENZE ALIENAZIONE CESPITI	0
<u>12) ONERI STRAORDINARI</u>	<u>2.184</u>
<i>SOPRAVVENIENZE PASSIVE</i>	<i>0</i>
Rettifica ritenute su inter.att. c/c eserc.prec.	0
Rettifica ancitipo Enaip gasolio (Immobile Gesuiti)	0

Maggior ritenuta Irpef (Dezzi Bardeschi)	0
MINUSVALENZE DISMISSIONE CESPITI	2.184
<u>13) IMPOSTE SUL REDDITO</u>	<u>119.243</u>
I.R.A.P.	25.911
I.R.E.S.	93.332

Il presente bilancio è vero e reale ed è conforme alle scritture contabili.

Piacenza, 31 dicembre 2005

Fondazione di Piacenza e Vigevano
Il Presidente

Relazione Collegio Sindacale

COLLEGIO DEI SINDACI DELLA
“FONDAZIONE DI PIACENZA E VIGEVANO”

§§§§§§§§§§

BILANCIO DELL'ESERCIZIO 2005

RELAZIONE DEL COLLEGIO SINDACALE

Signori Consiglieri,

la presente relazione viene predisposta dal Collegio dei Sindaci relativamente al progetto di Bilancio per l'esercizio 2005 della Vostra Fondazione, costituito dallo Stato Patrimoniale, dal Conto Economico, dalla Nota Integrativa e corredato dalla Relazione sulla Gestione redatta dagli Amministratori, che è stata articolata, come previsto dalla normativa vigente, anche nella Relazione Economico - finanziaria e nel bilancio di missione (bilancio etico-sociale). Il progetto di Bilancio è stato predisposto secondo gli schemi previsti dalla normativa vigente, ovvero dall'atto di indirizzo emanato in argomento dal Ministero del Tesoro, del Bilancio e della Programmazione Economica, il 19 aprile 2001, nonché tenendo presenti, ove necessario, le raccomandazioni formulate dalla commissione per la statuizione dei principi contabili del Consiglio Nazionale dei Dottori Commercialisti e del Collegio dei Ragionieri.

Lo stesso, in estrema sintesi, presenta le seguenti risultanze: (dati arrotondati all'Euro intero):

Stato Patrimoniale

- Attivo	euro 421.304.238
- Passivo	euro 33.341.702
- Patrimonio netto	euro 387.962.536

Conto Economico

- Proventi	euro	26.182.267
- Oneri	euro	8.433.615
- Avanzo dell'esercizio	euro	17.748.652
- Accantonamento alla riserva obbligatoria	euro	3.549.730
- Erogazioni deliberate	euro	7.024.794
- Accantonamento al Fondo per il Volontariato	euro	946.595
- Accantonamenti ai fondi per attività d'Istituto	euro	3.565.235
- Acc.to Riserva integrità del Patrimonio	euro	2.662.298
- Avanzo residuo	euro	0

I conti d'ordine sono stati analiticamente e puntualmente descritti nella Nota Integrativa ed ammontano ad euro 409.034.424.

Oltre a quanto sopra specificato, lo scrivente Collegio conferma che i criteri adottati dal Consiglio di Amministrazione nella redazione del progetto di Bilancio in esame, corrispondono a quelli applicati nella redazione del bilancio relativo all'esercizio precedente, nel rispetto del principio di continuità e di omogeneità dei valori contabilizzati ed esposti.

Le periodiche verifiche effettuate dallo scrivente organo di controllo, in ottemperanza al mandato conferito consentono di attestare che la contabilità è stata regolarmente tenuta e che i fatti relativi alla gestione sono stati puntualmente e correttamente rilevati e possiamo, altresì, confermarvi che per quanto attiene alle singole voci del progetto di Bilancio sottoposto alla Vs. attenzione, le stesse corrispondono ai saldi di fine esercizio risultanti dalle scritture contabili.

Quanto sopra trova conferma anche dalle rilevazioni compiute dalla Società di

Revisione incaricata della certificazione del bilancio.

In merito alla rilevazione degli oneri e dei proventi, diamo atto che è stata effettuata in ottemperanza a quanto sopra descritto e nel rispetto del principio della competenza economica e di quello di prudenza nonché privilegiando, ove possibile, la rappresentazione della sostanza sulla forma.

In merito ai criteri adottati per la valutazione delle singole poste e per la formazione del progetto di bilancio, criteri sui quali concordiamo, diamo atto che sono stati adottati i principi di redazione ed i criteri di valutazione previsti dal già richiamato atto di indirizzo del Ministero del Tesoro, del Bilancio e della Programmazione Economica del 19 aprile 2001 nonché quelli previsti dagli artt. 2423 e seguenti del Codice Civile, ovviamente laddove compatibili con le specifiche disposizioni di legge e regolamentari previste in tema di bilancio delle Fondazioni.

In particolare diamo atto di quanto segue:

- le immobilizzazioni materiali (immobili strumentali, arredi e oggetti d'arte ecc) e immateriali sono iscritte al costo di acquisto, rettificato del rispettivo fondo di ammortamento;
- le immobilizzazioni finanziarie, come per i precedenti esercizi, sono iscritte al costo di acquisto e svalutate per eventuali perdite permanente di valore;
- le attività che non costituiscono immobilizzazioni, e gli strumenti finanziari non immobilizzati e quotati, sono valutati al minor tra il costo di acquisto ed il valore presumibile di realizzazione o di mercato; le obbligazioni strutturate sono iscritte al prezzo di carico, rettificato nel passivo dall'iscrizione di un fondo oscillazione valori in grado di coprire il differenziale negativo tra i prezzi di acquisto e il loro valore di mercato;

- i crediti sono iscritti al valore nominale ed il loro valore non si discosta da quello di presumibile realizzo;
- le passività includono i debiti relativi alle spese di competenza dell'esercizio;
- il Fondo stabilizzazione erogazioni future è stato creato in base a quanto sancito dall'Atto di Indirizzo del Ministero del Tesoro, pubblicato sulla G.U. n.96 del 26 aprile 2001;
- il saldo della voce "Erogazioni deliberate" rappresenta l'importo degli impegni deliberati e non ancora erogati al termine dell'esercizio in esame;
- il "Fondo di trattamento di fine rapporto di lavoro subordinato" iscritto in bilancio per euro 72.504, risulta corrispondente alle indennità maturate dai dipendenti al termine dell'esercizio e si considera adeguato alla finalità per la quale è stato appostato;
- i ratei ed i risconti sono stati iscritti, con la nostra approvazione, secondo il principio della competenza temporale;
- i dividendi azionari sono stati imputati al conto economico nell'esercizio nel corso del quale è stata deliberata la loro distribuzione che corrisponde a quello di incasso degli stessi.

Il Collegio condivide la metodologia utilizzata per l'accantonamento al Fondo per il Volontariato poiché la stessa risponde al principio della prudenza; e, in attesa del Regolamento, in materia di bilancio, che il competente Ministero provvederà ad emanare, prende altresì atto che l'accantonamento alla riserva obbligatoria è stato effettuato secondo la norma attualmente vigente.

Il Collegio rileva, inoltre, che il Consiglio di Amministrazione ha proposto di accantonare euro 2.662.298 alla riserva per l'integrità del patrimonio, in conformità

alla normativa vigente; di conseguenza si rileva che l'importo è comunque insufficiente a fronteggiare l'erosione del potere di acquisto della moneta causato dall'inflazione.

Il Collegio Sindacale, avendo partecipato, con assiduità, alle adunanze del Consiglio di Amministrazione e del Consiglio Generale è in grado di confermare che il Consiglio di Amministrazione e il Consiglio Generale, nell'ambito delle rispettive competenze istituzionali, hanno operato correttamente, diligentemente ed in conformità allo Statuto, alle Leggi ed ai Regolamenti che disciplinano l'attività della Fondazione.

La nota Integrativa, la relazione economico-finanziaria e il bilancio di missione (bilancio etico-sociale) contengono le informazioni prescritte per detti documenti nell'Atto di Indirizzo del 19.04.2001.

Il Collegio Sindacale esprime pertanto parere favorevole per l'approvazione del progetto di bilancio relativo all'esercizio 2005, e delle relative relazioni accompagnatorie così come predisposto dal Consiglio di Amministrazione e da sottoporsi al Consiglio Generale per la relativa approvazione.

Piacenza, 30 Marzo 2006

I Sindaci

Prof. Camillo Cagnani

Dott. Luigi Zaninoni

Rag. Pier Giorgio Zambruno

**Relazione
Società di Revisione**

FONDAZIONE DI PIACENZA E VIGEVANO

BILANCIO D'ESERCIZIO AL 31 DICEMBRE 2005

RELAZIONE DELLA SOCIETA' DI REVISIONE

RELAZIONE DELLA SOCIETÀ DI REVISIONE

Al Consiglio di Amministrazione
della Fondazione di Piacenza e Vigevano

1. Abbiamo svolto la revisione contabile del bilancio d'esercizio della Fondazione di Piacenza e Vigevano (nel seguito la "Fondazione") chiuso al 31 dicembre 2005. La responsabilità della redazione del bilancio compete agli Amministratori della Fondazione. E' nostra la responsabilità del giudizio professionale espresso sul bilancio e basato sulla revisione contabile.

La Fondazione è tenuta all'osservanza di norme speciali di settore e statutarie per la redazione del bilancio. Come illustrato nella sezione "Criteri di valutazione" della nota integrativa, gli Amministratori hanno fatto riferimento ai principi e criteri contabili stabiliti dal Provvedimento emanato in data 19 aprile 2001 dall'Autorità di Vigilanza (di seguito il "Provvedimento").

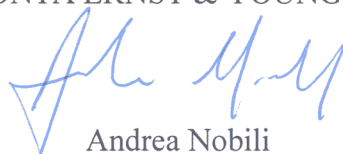
2. Il nostro esame è stato condotto secondo gli statuiti principi di revisione. In conformità ai predetti principi la revisione è stata pianificata e svolta al fine di acquisire ogni elemento necessario per accertare se il bilancio d'esercizio sia viziato da errori significativi e se risulti, nel suo complesso, attendibile. Il procedimento di revisione comprende l'esame, sulla base di verifiche a campione, degli elementi probativi a supporto dei saldi e delle informazioni contenuti nel bilancio, nonché la valutazione dell'adeguatezza e della correttezza dei criteri contabili utilizzati e della ragionevolezza delle stime effettuate dagli Amministratori. Riteniamo che il lavoro svolto fornisca una ragionevole base per l'espressione del nostro giudizio professionale.

Per il giudizio relativo al bilancio dell'esercizio precedente, i cui dati sono presentati ai fini comparativi secondo quanto richiesto dalle norme speciali di settore per la redazione del bilancio, si fa riferimento alla relazione da noi emessa in data 26 aprile 2005.

3. A nostro giudizio, il sopramenzionato bilancio nel suo complesso rappresenta in modo veritiero e corretto la situazione patrimoniale e finanziaria ed il risultato economico (avanzo residuo) della Fondazione di Piacenza e Vigevano per l'esercizio chiuso al 31 dicembre 2005, in conformità ai principi e criteri contabili richiamati nel paragrafo 1. e descritti nella sezione "Criteri di valutazione" della nota integrativa.

Bologna, 12 Aprile 2006

RECONTA ERNST & YOUNG S.p.A.



Andrea Nobili
(Socio)